

令和7年度

学校法人花園学園

財務レポート

2025

学校法人は制度として公共性の高い法人であるだけでなく、学校法人が実施する教育活動自体が「公教育」として公共性の高い営みです。したがって、学校法人は公共性の高い法人として、かつ「公教育」の担い手として、情報公開と説明責任（アカウントビリティ）を果たし、関係者の理解と協力が得られるようにすることが重要と認識しています。

私立学校法の規定（※）では、計算書類等を作成した場合には公表することが義務付けられています。公表にあたっては、「財務情報等に関するわかりやすい説明」を行うことにより、情報公開と説明責任を果たすことができると考えています。

（※）私立学校法（令和5年5月8日法律第21号）

第151条（情報の公表の特例）（抄）

大臣所轄学校法人等は、第137条の規定にかかわらず、次の各号に掲げる場合の区分に応じ、遅滞なく、文部科学省令で定めるところにより、当該各号に定める事項を公表しなければならない。

二 計算書類等、監査報告、会計監査報告及び財産目録等を作成した場合

この財務レポートは、上記の趣旨に基づき、学校法人花園学園の令和7年度を含む直近3か年の財務状況をまとめたものです。このレポートご覧いただき、本学園の教育研究活動や財務運営についてご理解いただきますようお願いいたします。

令和8年6月

目次

1	令和7年度決算の概要	3 ページ
2	主な科目の推移	11 ページ
3	財産の推移	13 ページ
4	財務比率	16 ページ
5	各科目の説明	20 ページ

※本財務レポート作成にあたっては、各科目において四捨五入した数値を用いているため、合計額に誤差が生じる場合があります。

<資料>

- ・ 貸借対照表（令和5～7年度） 22 ページ
- ・ 事業活動収支計算書（令和5～7年度） 29 ページ
- ・ 資金収支計算書（令和5～7年度） 41 ページ

1 令和7年度決算の概要

1.1 貸借対照表

貸借対照表は、学校法人の決算期末日（3/31）における資産・負債・純資産（基本金、繰越収支差額）の内容および金額を明示し、財政状態の健全性、資産の保有状況を表すものです。単年度ではなく、学校法人設立以来の累積の残高です。

<参考>

○学校法人会計基準（平成27年4月1日施行）

第32条（貸借対照表の記載方法）

貸借対照表には、資産の部、負債の部及び純資産の部を設け、資産、負債及び純資産の科目ごとに、当該会計年度末の額を前会計年度末の額と対比して記載するものとする。

（百万円）

資産の部			負債・純資産の部		
科目	年度末	増減	科目	年度末	増減
資産の部			負債の部		
固定資産	29,393	559	固定負債	2,953	△214
有形固定資産	17,332	△410	長期借入金	2,298	△128
土地	4,984	0	退職給与引当金	636	△99
建物	8,921	△325	長期未払金	20	13
構築物	1,136	△119	流動負債	886	188
機器・備品	487	△21	未払金	385	120
図書	1,792	56	前受金	174	24
車両	13	△2	預り金	139	43
特定資産	8,176	△60	短期借入金	128	0
第3号基本金引当特定	5,453	0	負債の部合計	3,839	△26
退職給与引当特定資産	616	△81			
減価償却引当特定資産	2,039	20			
その他の特定資産	68	1	純資産の部		
その他の固定資産	3,885	1,030	基本金	31,877	244
有価証券	3,769	1,035	第1号基本金	26,118	244
その他の固定資産	115	△6	第3号基本金	5,453	0
流動資産	2,577	△1,196	第4号基本金	306	0
現金預金	2,417	△1,161	繰越収支差額	△3,746	△855
その他の流動資産	160	△35	純資産の部合計	28,131	△611
資産の部合計	31,970	△637	負債及び純資産の部合計	31,970	△637

<参考>

第1号基本金：自己資金による土地・建物・設備等の固定資産の価額

第2号基本金：新たな学校の設置及び教育充実のため将来的に取得する固定資産に充てる金銭
その他の資産の額

第3号基本金：基金として継続して保持し、運用する金銭その他の資産

第4号基本金：恒常的に保持すべき運転資金の額

貸借対照表

(百万円)

資産の部		負債及び純資産の部	
資産 31,970	有形固定資産 171,332	負債 3,839	固定負債 2,952
	特定資産 8,176	純資産 28,131	流動負債 886
	その他の固定資産 3,885		基本金31,877
	流動資産 2,577		繰越収支差額 △3,746
	資産の部合計 31,970		負債及び純資産の部合計 31,970

1.1.1 資産の部

資産については、主なものとして、校地が49億84百万円、建物・構築物が100億57百万円、機器備品が4億87百万円、図書が17億92百万円、特定資産が81億76百万円、有価証券が37億69百万円、現金預金が24億17百万円です。

大学新設学部の開設に係る校舎改修・機器備品の購入や減価償却等により、有形固定資産が前年度末より4億10百万円減少しています。また、資産運用方針に基づく有価証券の取得により運用額が10億35百万円増加し、現金預金は11億61百万円減少しました。

1.1.2 負債・純資産の部

負債については、38億39百万円です。固定負債は29億53百万円であり、前年度より2億14百万円減少しています。また、流動負債は8億86百万円であり、前年度より1億88百万円増加しています。

固定負債は、主に中学高等学校の校舎建替に伴う長期借入金であり、毎年計画的に返済しています。流動負債は、国の指針に基づき賞与引当金を新たに加えたこと、年度末の未払金が増加したこと、中学高等学校において入学者の増により入学金・授業料などの前受金が増加したものです。

純資産については、281億30百万円です。基本金は318億77百万円であり、大学新設学部に係る校舎改修や機器備品購入、借入金で整備した中学高等学校の校舎について、借入金返済により自己資産になった

額を組み入れたことにより、前年度より2億44百万円増加しています。繰越収支差額については、△37億46百万円であり、前年度より△8億55百万円増加しています。

1.2 事業活動収支計算書

事業活動収支計算書は、学校法人の年度における教育研究活動とその他の活動を学校法人会計基準に基づき表示した資料で、①教育活動収支（経常的な収支のうち、本業の教育研究活動の収支状況を見る。）、②教育活動外収支（経常的な収支のうち、財務活動による収支状況を見る。）、③特別収支（資産売却や処分等の臨時的な収支を見る。）の3つの区分で表示され、年度の活動における収入及び支出の内容や均衡の状態を表すものです。

<参考>

○学校法人会計基準（平成27年4月1日施行）

第15条（事業活動収支計算の目的）

学校法人は、毎会計年度、当該会計年度の次に掲げる活動に対応する事業活動収入及び事業活動支出の内容を明らかにするとともに、当該会計年度において第29条及び第30条の規定により基本金に組み入れる額（以下「基本金組入額」という。）を控除した当該会計年度の諸活動に対応する全ての事業活動収入及び事業活動支出の均衡の状態を明らかにするため、事業活動収支計算を行うものとする。

一 教育活動 二 教育活動以外の経常的な活動 三 前二号に掲げる活動以外の活動

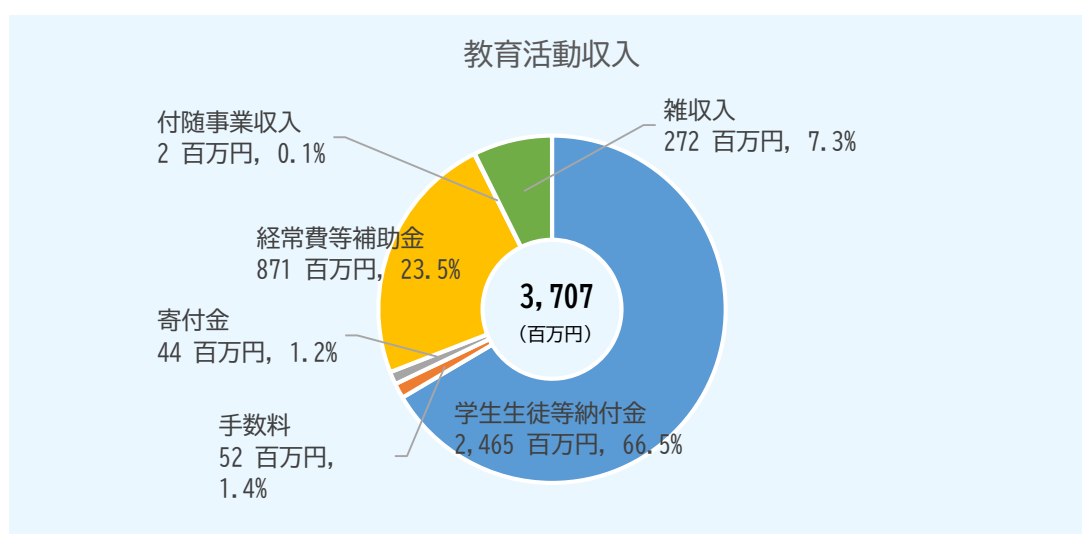
1.2.1 教育活動収支

教育活動収入は37億7百万円で、教育活動支出は45億73百万円であり、教育活動収支差額は△8億66百万円となりました。

		(百万円)	
科目	収入	科目	支出
学生生徒等納付金	2,465	人件費	2,258
授業料・保育料	1,653	教員人件費	1,561
入学金・入園料	98	職員人件費	502
教育充実費・施設整備資金	439	その他	195
その他	275	教育研究費	2,040
手数料	52	光熱水費	85
寄付金	44	奨学費	794
経常費等補助金	871	清掃・保守・賃借料	201
国庫補助金	298	委託費	177
地方公共団体補助金	568	減価償却額	496
その他	6	その他	783
付随事業収入	2	管理経費	265
雑収入	272	徴収不能額等	10
教育活動収入計(A)	3,707	教育活動支出計(B)	4,573
教育活動収支差額(A) - (B)		△866	

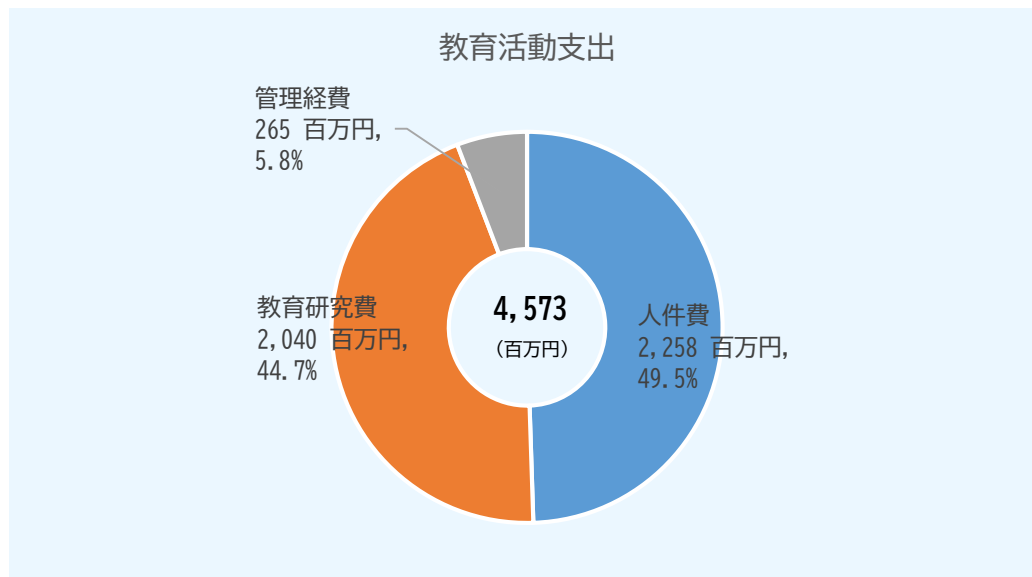
<収入>

- ・「学生生徒等納付金」は、24 億 65 百万円で、学生、生徒、園児からの授業料・保育料のほか、入学金・入園金、学校の教育環境整備のための教育充実費・施設整備資金などです。
- ・「手数料」は、52 百万円で、入学検定料、証明書発行の手数料などです。
- ・「寄付金」は、44 百万円で、大学や中学高等学校の教育研究活動や課外活動等に対し寄付をいただいたものです。
- ・「経常費等補助金」は、8 億 71 百万円で、国、京都府及び京都市などからの補助金です。
国：私立大学等経常費補助金、修学支援新制度授業料減免交付金など、
京都府：私立高等学校等授業料減免事業等補助金、私学運営費補助金など
京都市：私立幼稚園等運営事業補助金、私立幼稚園等預かり保育推進事業補助金など
- ・「付随事業収入」は、2 百万円で、大学における公開講座などの収入です。
- ・「雑収入」は、2 億 72 百万円で、施設設備の利用料や退職金財団からの交付金などの収入です。



<支出>

- ・「人件費」は、22 億 58 百万円で、本務教職員給与、兼務教職員給与、役員報酬、退職金、福利費などです。
- ・「教育研究経費」は、20 億 40 百万円で、大学、中学高等学校、幼稚園の教育研究活動や運営に要した経費です。本学園では奨学金の充実による学習機会の提供や、課外活動などの学生活動への支援を強化などにより経費増となりました。また、減価償却額として建物、構築物、機器備品の経年による減価償却の費用を計上しています。
- ・「管理経費」は、2 億 65 百万円で、学生・生徒・園児の募集や広報活動に要した経費や、施設維持管理、法人業務活動に要した経費などです。大学新学部開設に係る広報活動強化により経費増となりました。
- ・「徴収不能額等」は、徴収できなかった学生生徒納付金の金額を表しています。



1.2.2 教育活動外収支

教育活動外収入は 3 億 51 百万円で、教育活動外支出は 22 百万円となり、教育活動外収支差額は 3 億 29 百万円となりました。

		(百万円)	
科目	収入	科目	支出
受取利息・配当金	344	借入金等利息	22
その他の教育活動外収入	6	その他の教育活動外支出	0
教育活動外収入計 (A)	351	教育活動外支出計 (B)	22
教育活動外収支差額 (A) - (B)		329	

<収入>

- ・「受取利息・配当金」は、3 億 44 百万円で、これは第 3 号基本金引当特定資産や減価償却引当特定資産などの特定資産や有価証券などの運用から得られた収入です。
- ・「その他の教育活動外収入」は、保有する外国債券等外貨建て資産について、令和 8 年 3 月末時点での為替差益を計上しています。

<支出>

- ・「借入金等利息」は、22 百万円で、中学高等学校の校舎整備にかかる借入金の利息です。

1.2.3 特別収支

特別収入は百万円単位での収入はなく、特別支出は 74 百万円となり、特別収支差額は△74 百万円となりました。

		(百万円)	
科目	収入	科目	支出
資産売却差額	0	資産処分差額	11
その他の特別収入	0	その他の特別支出	63
特別収入計 (A)	0	特別支出計 (B)	74
特別収支差額 (A) - (B)		△74	

<収入>

- ・「その他の特別収入」は、現物寄付などで 79 千円となりました。

<支出>

- ・「資産処分差額」は 11 百万円で、社債償還による処分差額、教育用機器備品の除却による処分差額です。
- ・「その他の特別支出」は 63 百万円で、令和 7 年度夏季賞与に係る引当金特別繰入額などです。

1.2.4 事業活動全体の状態

令和 7 年度の諸活動に対応する事業活動収入及び事業活動支出の状態は次のとおりです。

(1) 経常収支差額（臨時的収支を除く経常的な収支バランスを見る。）

$$\begin{array}{rcl}
 \text{経常収支差額} & & \text{教育活動収支差額} & & \text{教育活動外収支差額} \\
 \Delta 5 \text{ 億 } 37 \text{ 百万円} & = & \Delta 8 \text{ 億 } 66 \text{ 百万円} & + & 3 \text{ 億 } 29 \text{ 百万円}
 \end{array}$$

(2) 基本金組入前当年度収支差額（年度における全体の収支バランスを見る。）

$$\begin{array}{rcl}
 \text{基本金組入前当年度収支差額} & & \text{教育活動収支差額} & & \text{教育活動外収支差額} & & \text{特別収支差額} \\
 \Delta 6 \text{ 億 } 11 \text{ 百万円} & = & \Delta 8 \text{ 億 } 66 \text{ 百万円} & + & 3 \text{ 億 } 29 \text{ 百万円} & + & \Delta 74 \text{ 百万円}
 \end{array}$$

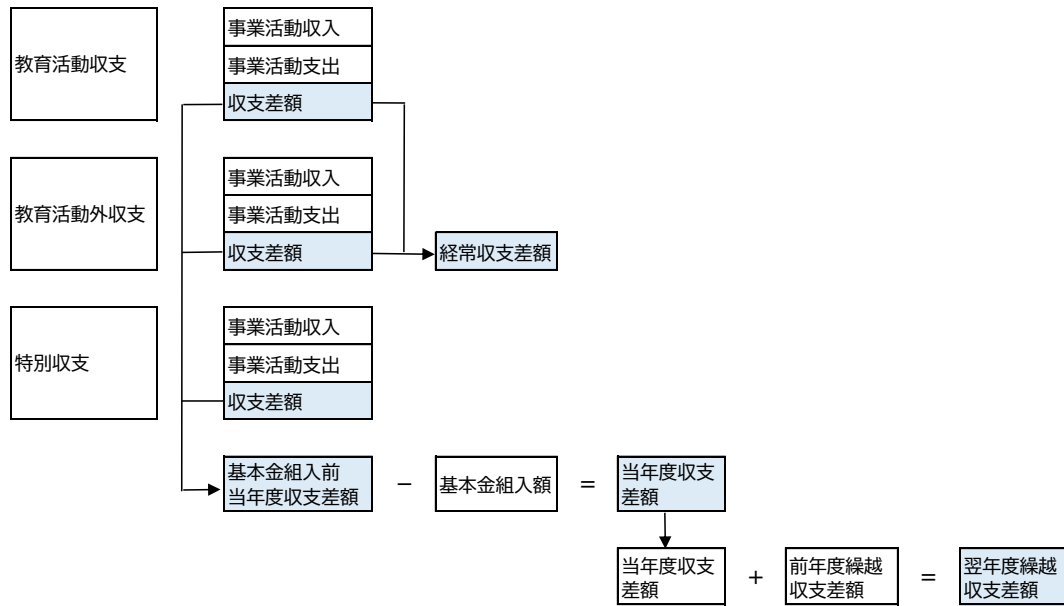
(3) 当年度収支差額（長期継続使用する資産の経費を除いた短期(当年度)の収支バランスを見る。）

$$\begin{array}{rcl}
 \text{当年度収支差額} & & \text{基本金組入前当年度収支差額} & & \text{基本金組入額} \\
 \Delta 8 \text{ 億 } 55 \text{ 百万円} & = & \Delta 6 \text{ 億 } 11 \text{ 百万円} & - & 2 \text{ 億 } 44 \text{ 百万円}
 \end{array}$$

(4) 翌年度繰越収支差額（長期（過年度+当年度）の収支バランスを見る。）

$$\begin{array}{rcl}
 \text{翌年度繰越収支差額} & & \text{当年度収支差額} & & \text{前年度繰越収支差額} \\
 \Delta 37 \text{ 億 } 46 \text{ 百万円} & = & \Delta 8 \text{ 億 } 55 \text{ 百万円} & + & \Delta 28 \text{ 億 } 91 \text{ 百万円}
 \end{array}$$

【参考】事業活動収支計算書の構造



1.3 資金収支計算書

資金収支計算書は、当該会計年度の諸活動に対応するすべての収入及び支出（未収入金、未払金等を含む）の内容を明らかにするとともに、支払資金の収入及び支出のてん末（期末資金残高）を明らかにするものです。

<参考>

○学校法人会計基準（平成 27 年 4 月 1 日施行）

第 6 条（資金収支計算の目的）

学校法人は、毎会計年度、当該会計年度の諸活動に対応するすべての収入及び支出の内容並びに当該会計年度における支払資金（現金及びいつでも引き出すことができる預貯金をいう。以下同じ。）の収入及び支出のてん末を明らかにするため、資金収支計算を行なうものとする。

(百万円)

科目	収入	科目	支出
学生生徒等納付金収入	2,465	人件費支出	2,263
手数料収入	52	教育研究経費支出	1,542
寄付金収入	42	管理経費支出	212
補助金収入	871	借入金等利息支出	22
資産売却収入	180	借入金等返済支出	128
付随事業・収益事業収入	2	施設関係支出	4
受取利息・配当金収入	344	設備関係支出	136
雑収入	182	資産運用支出	2,147
借入金等収入	0	その他の支出	677
前受金収入	174		
その他の収入	1,587		
資金収入調整勘定	△326	資金支出調整勘定	△396
前年度繰越支払資金	3,578	翌年度支払資金	2,417
収入の部合計	9,153	支出の部合計	9,153

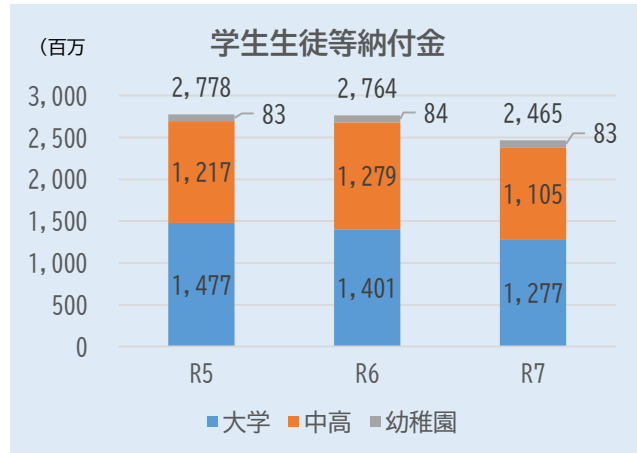
1.3.1 資金収入・支出

収入は91億53百万円であり、これは前年度から繰り越した資金35億78百万円を含めた当期の受入資金の総額です。支出は91億53百万円であり、翌年度へ繰り越す支払資金24億17百万円を含めた当期に支出した資金の総額です。

2 主な科目の推移 <事業活動収支計算書>

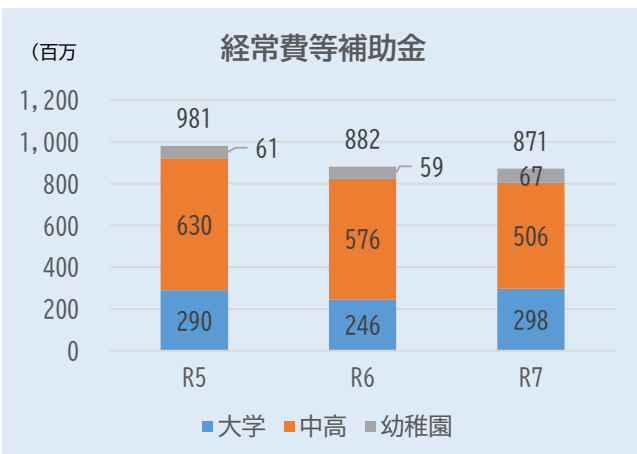
2.1 学生生徒等納付金

大学および中学高等学校では学生・生徒数の減により、学生生徒等納付金収入が減少しました。幼稚園は安定的に園児数を確保しています。法人全体では学生生徒等納付金収入は減少しました。



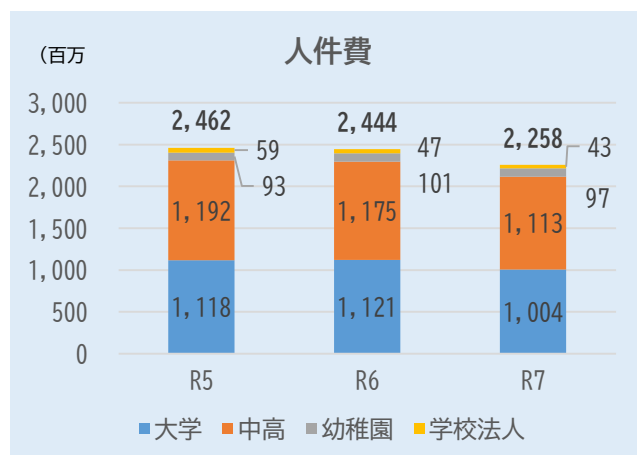
2.2 経常費等補助金

大学、中学高等学校、幼稚園とも前年度より減少しており、法人全体でも減少傾向にあります。大学では、国の授業料等減免支援が多子世帯へ拡充したことにより増加しました。



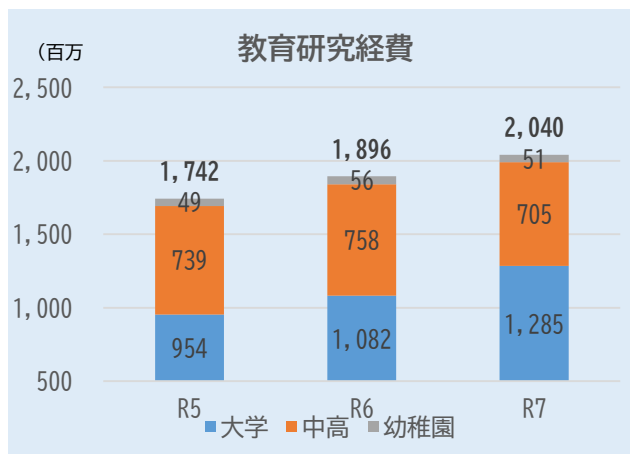
2.3 人件費

法人全体の人件費は減少しました。大学は給与改革や退職者減、中学高等学校は教職員数の減などが要因です。



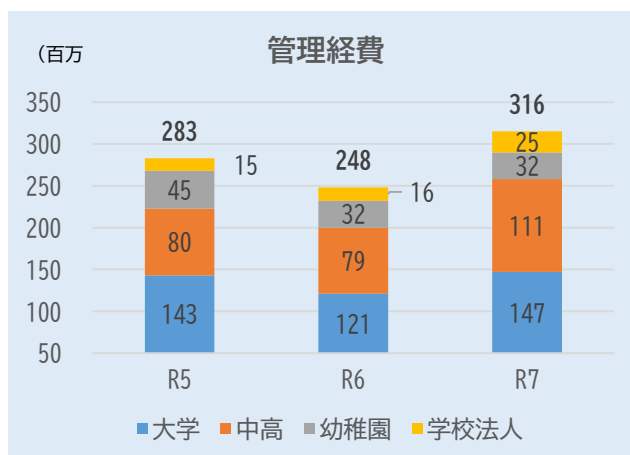
2.4 教育研究経費

教育研究経費は年々増加しています。令和7年度は大学で国の授業料等減免支援および独自の奨学金を拡充したことにより増加した一方、中学高等学校は奨学金の見直しにより減少しました。



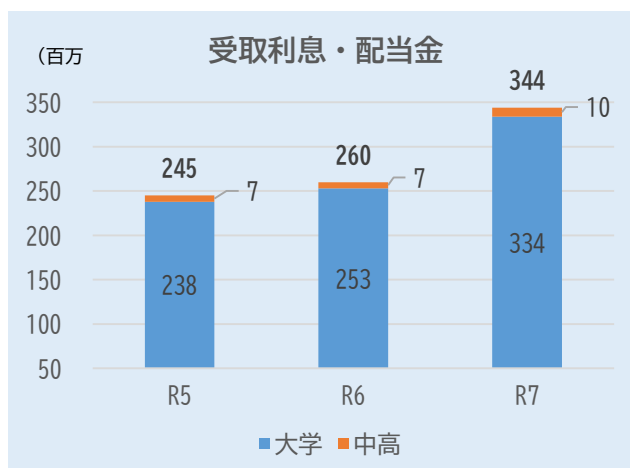
2.5 管理経費

大学において、広報費や支払手数料の見直し・削減を行い、法人全体として管理経費が減少傾向にあります。



2.6 受取利息・配当金

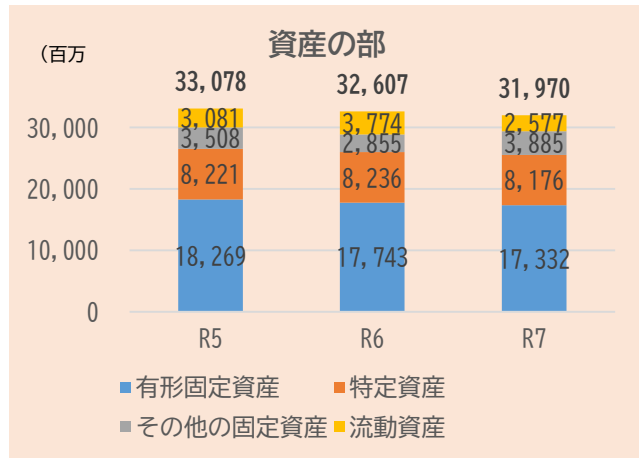
受取利息・配当金は、安全確実な運用により、毎年着実に増加しています。令和7年度は前年度より、84百万円増加しました。



3 財産の推移 <貸借対照表>

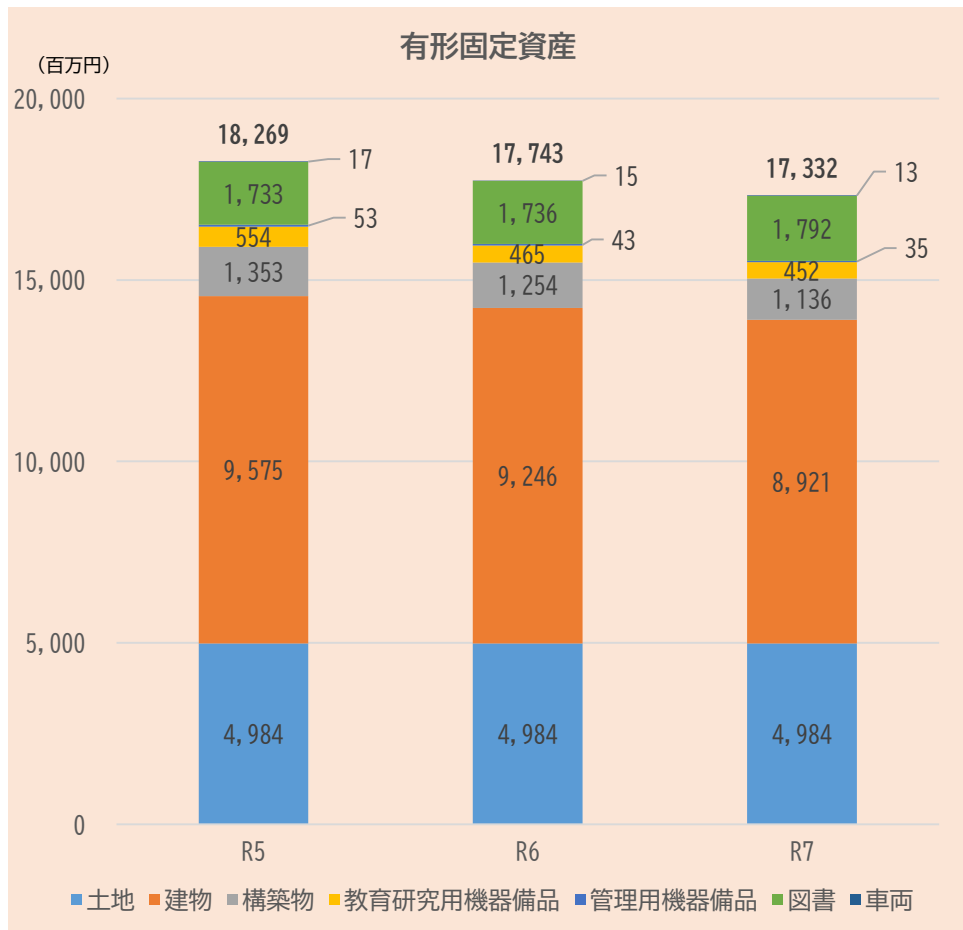
3.1 資産

令和6年度末の法人全体としての資産は319億円になります。有形固定資産は毎年の減価償却による減少と大学新設学部に係る機器備品などの整備がありました。流動資産とその他の固定資産の増減は、令和6年度に現預金化した資産を有価証券に再投資したものです。



3.1.1 有形固定資産

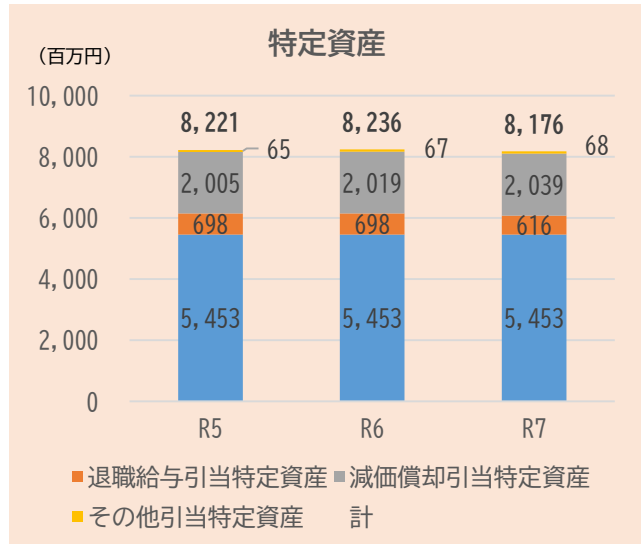
令和7年度は大学新設学部に係る建物改修や機器備品の整備を行いました。一方で、減価償却や除却により、建物・構築物・機器備品の価額が減少しました。



3.1.2 特定資産

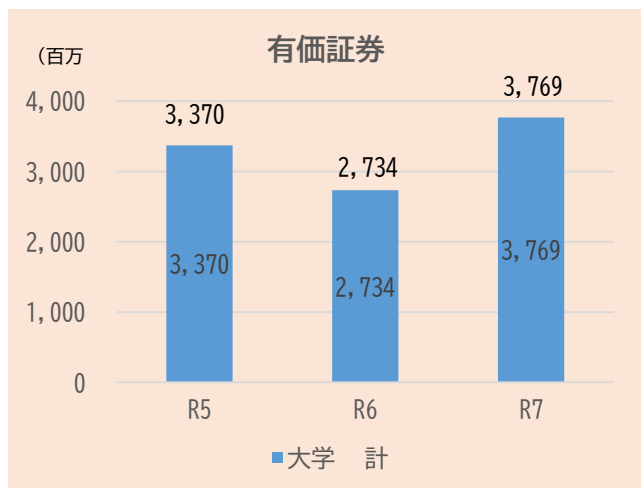
特定資産として約 81 億 76 百万円を保有しております。大学の退職給与改革により要繰入額が減少したため、退職給与引当特定資産を取り崩しました。

引当特定資産とは、将来の特定の支出に備えるために保有しているもので、主なものとして建物設備等の修繕に備えるための減価償却特定資産、退職金支払い資金に充当する退職給与引当特定資産、運用果実を教育研究活動に使用するために継続的に保持する基金（本学園では主に奨学基金）としての第3号基本基金引当特定資産があります。



3.1.3 有価証券

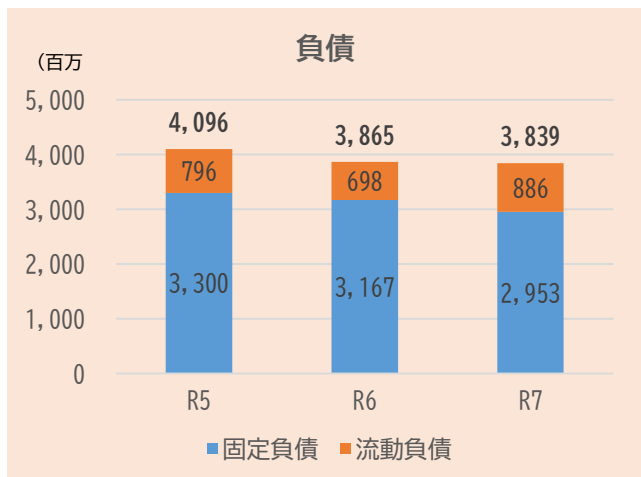
令和5年度に運用を拡大し、有価証券の取得を増やしました。令和6年度に運用見直しによる一時的な現預金化により減少しましたが、令和7年度に再投資を行い、保有額は約 37 億 69 百万円となりました。



3.2 負債

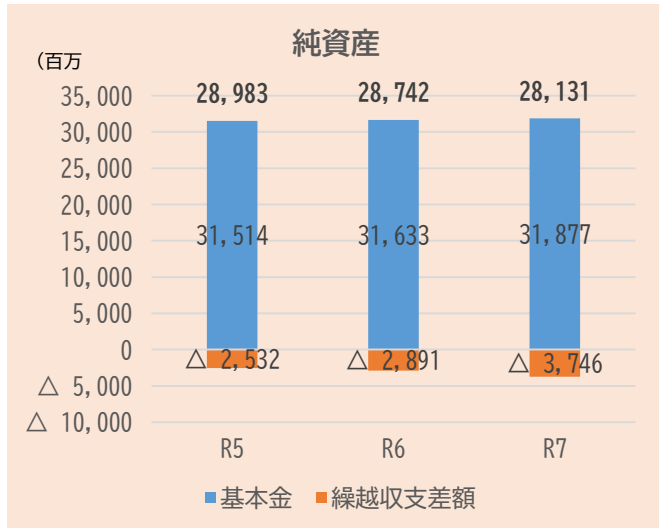
法人全体で負債は、約 38 億 39 百万円であり、このうち中学高等学校の校舎建替に伴う借入金が約 24 億 26 百万円です。

固定負債は中学高等学校の借入金返済により毎年減少しています。流動負債は、国の指針に基づき、令和7年度から新たに賞与引当金を計上した他、期末の未払金が増加したことで令和6年度から増加となりました。



3.3 純資産

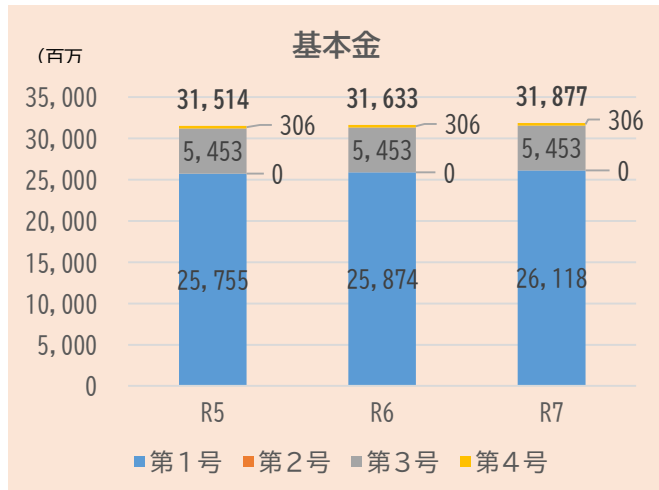
純資産については、281 億 31 百万円です。基本金は 318 億 77 百万円であり、借入金で整備した中学高等学校の校舎について、借入金返済により自己資産になった額を組み入れたことに加え、大学新設学部に係る機器備品等の整備により前年度より 2 億 44 百万円増加しています。繰越収支差額については、△37 億 46 百万円であり、前年度より△8 億 55 百万円増加しました。



3.4 基本金

基本金に大きな変動はありません。

第1号基本金の増は、借入金で整備した中学高等学校の校舎について、借入金返済により自己資産になった額を組み入れたことに加え、大学新設学部に係る機器備品等の整備が増加の主な要因です。



<基本金について>

第1号基本金：「自己資金による土地・建物・設備等の固定資産の価額」で、「固定資産」の購入時価格に相当します。

第2号基本金：「将来取得する固定資産の取得に充てるための資産の額」であり、相当額を「特定資産」として設けることとなりますが、現在、本学園では保有していません。

第3号基本金：「運用果実を教育研究活動に使用するために継続的に保持する基金」で、「特定資産」の第3号基本金引当特定資産に対応しており、本学園では主に奨学基金として運用しています。

第4号基本金：「恒常的に保持すべき運転資金の額」で、「流動資産」の現金預金に対応しています。

<参考>

○学校法人会計基準（平成 27 年 4 月 1 日施行）

第 29 条（基本金）

学校法人が、その諸活動の計画に基づき必要な資産を継続的に保持するために維持すべきものとして、その事業活動収入のうちから組み入れた金額を基本金とする。

4 財務比率

学校法人の財政状態及び経営状況を分析するための財務比率です。全国平均と比較することで本学の状況が把握できますが、一般的には複数の比率を用いて総合的に分析することが必要となります。

財務比率、計算式及び比率の解説は、日本私立学校振興・共済事業団の「今日の私学財政」より引用しています。

4.1 事業収支計算書関係比率

分類	財務比率	5年度	6年度	7年度	全国平均
収入構成はどうなっているか	学生生徒等納付金比率	63.9%	65.6%	60.8%	72.9%
	寄付金比率	1.4%	1.1%	1.1%	2.2%
	経常寄付金比率	1.4%	1.1%	1.1%	1.4%
	補助金比率	22.6%	20.3%	21.5%	14.4%
	経常補助金比率	22.6%	20.9%	21.5%	14.3%
支出構成はどうなっているか	人件費比率	56.6%	58.0%	55.6%	50.9%
	教育研究経費比率	40.1%	45.0%	50.3%	36.6%
	管理経費比率	6.5%	5.9%	6.5%	8.7%
	借入金等利息比率	0.1%	0.4%	0.6%	0.1%
	基本金組入率	3.6%	2.7%	6.0%	9.7%
	減価償却額比率	13.3%	12.3%	12.0%	11.4%
収入と支出のバランスはとれているか	人件費依存率	88.6%	88.4%	91.6%	69.8%
	基本金組入後収支比率	107.8%	108.4%	122.4%	106.1%
	経常収支差額比率	△3.5%	△9.3%	△13.2%	3.5%
	教育活動収支差額比率	△9.6%	△16.1%	△23.3%	1.2%
経営状況はどうか	事業活動収支差額比率	△3.9%	△5.5%	△15.0%	4.2%

<事業活動収支財務比率の計算式及び解説>

財務比率	計算式	比率の解説
学生生徒等納付金比率	学生生徒等納付金 ／経常収入	学校法人の収入の中で最大の割合を占めており、補助金や寄付金と比べて外部要因に影響されることの少ない重要な自己財源であることから、この比率が安定的に推移することが望ましい。
寄付金比率	寄付金／事業活動収入	寄付金は予定された収入ではないため年度による増減幅が大きくなる。周年事業の寄付金募集を行っている場合、事業の終了後に寄付金収入が大きく落ち込む例が典型的である。
経常寄付金比率	教育研究活動の寄付金 ／経常収入	納付金や経常費への補助金といった経常的な収入を補完するため、臨時的要素によらない寄附募集を継続的に行うことが重要である。
補助金比率	補助金／事業活動収入	この比率が高い場合、学校法人独自の自主財源が相対的に小さく、国や地方公共団体の補助金政策の動向に影響を受けやすいこととなるため、場合によっては学校経営の柔軟性が損なわれる可能性も否定できない。

経常補助金比率	教育研究活動の補助金 ／経常収入	国、地方公共団体等からの補助金は、教育活動収支を支える重要な収入であることから、この比率を用いて安定的に確保できているか把握しておくことが重要である。
人件費比率	人件費／経常収入	人件費は学校における最大の支出要素であることから、この比率が適正水準を超えると経常収支の悪化につながる要因ともなる。
教育研究経費比率	教育研究経費 ／経常収入	この経費は教育研究活動の維持・充実のため不可欠なものであり、この比率の収支均衡を失しない範囲内で高くなることが望ましい。
管理経費比率	管理経費／経常収入	管理経費は教育研究活動以外の目的で支出される経費であり、学校法人の運営のための支出は止むを得ないが、比率としては低い方が望ましい。
借入金等利息比率	借入金等利息 ／経常収入	借入金等利息は外部有利子負債がなければ発生しないものであるため、この比率は低い方が望ましい。
基本金組入率	基本金組入額 ／事業活動収入	この比率の評価に際しては、基本金の組入れ内容が単年度の固定資産の取得によるものか、第2号基本金や第3号基本金にかかる計画的な組入れによるものか等の組入れの実態を確認しておく必要がある。
減価償却額比率	減価償却額／経常収入	当該年度の経常支出のうち減価償却額がどの程度の水準にあるかを測る比率である。一方で、減価償却額は経費に計上されているが実際の資金支出は伴わないものであるため、実質的には費消されずに蓄積される資金の割合を示したものと捉えることも可能である。
人件費依存率	人件費 ／学生生徒等納付金	一般的に人件費は学生生徒等納付金で賄える範囲内に収まっている（比率が100%を超えない）ことが理想的である。
基本金組入後収支比率	事業活動支出／（事業活動収入－基本金組入額）	一般的には、収支が均衡する100%前後が望ましいと考えられるが、臨時的な固定資産の取得等による基本金組入れが著しく大きい年度において一時的に急上昇する場合もある。
経常収支差額比率	経常収支差額 ／経常収入	この比率がプラスで大きいほど経常的な収支は安定していることを示すが、マイナスの場合、学校法人の経常的な収支で資金の流出が生じていることを意味するため、将来の学校法人財政の不安要素となる。
教育活動収支差額比率	教育活動収支差額 ／教育活動収入計	この比率がプラスで大きいほど教育活動部分の収支は安定していることを示し、マイナスになる場合は、教育活動において資金の流出が生じていることを意味する。しかし、教育活動外収支で収入を確保し、教育活動の支出超過を補うことができている場合には、財政の不安要素とはならない。
事業活動収支差額比率	基本金組入前当年度収支差額／事業活動収入	この比率がプラスで大きいほど自己資本が充実し、財政面での将来的な余裕につながる。マイナスになる場合は、当年度の事業活動収入で事業活動支出を賄えないことを示し、基本金組入前の段階で既に事業活動支出超過の状況にある。

4.2 貸借対照表関係比率

分類	財務比率	5年度	6年度	7年度	全国平均
自己資金は充実しているか	純資産構成比率	87.6%	88.2%	88.0%	88.2%
	繰越収支差額構成比率	△7.7%	△8.9%	△11.7%	△17.0%
	基本金比率	92.5%	93.0%	93.5%	97.5%
長期資金で固定資産を整備しているか	固定比率	103.5%	100.3%	104.5%	97.3%
	固定長期適合率	92.9%	90.4%	94.6%	90.6%
資産構成はどうか	固定資産構成比率	90.7%	88.4%	91.9%	85.8%
	有形固定資産構成比率	55.2%	54.4%	54.2%	57.8%
	特定資産構成比率	24.9%	25.3%	25.6%	23.6%
	流動資産構成比率	9.3%	11.6%	8.1%	14.2%
	減価償却比率	45.3%	47.4%	50.1%	55.6%
負債の割合はどうか	固定負債構成比率	10.0%	9.7%	9.2%	6.4%
	流動負債構成比率	2.4%	2.1%	2.8%	5.3%
	総負債比率	12.4%	11.9%	12.0%	11.8%
	負債比率	14.1%	13.5%	13.7%	13.3%
負債に備える資産を保有しているか	内部留保資産比率	31.3%	32.8%	32.9%	28.2%
	運用資産余裕比率	2.5年	2.5年	2.5年	2.0年
	流動比率	387.1%	540.7%	290.8%	267.1%
	前受金保有率	1274.8%	2383.5%	1388.0%	390.9%
	退職給与引当特定資産保有率	91.9%	95.0%	97.0%	73.2%
	積立率	91.5%	89.4%	86.0%	75.9%

<貸借対照表財務比率の計算式及び解説>

財務比率	計算式	比率の解説
純資産構成比率	$\frac{\text{純資産}}{\text{総負債} + \text{純資産}}$	この比率が高いほど財政的には安定しており、逆に50%を下回る場合は他人資金が自己資金を上回っていることを示している。
繰越収支差額構成比率	$\frac{\text{繰越収支差額}}{\text{総負債} + \text{純資産}}$	繰越収支差額は、過去の会計年度の事業活動収入超過額又は支出超過額の累計であり、一般的には支出超過（累積赤字）であるよりも収入超過（累積黒字）であることが理想的である。
基本金比率	$\frac{\text{基本金}}{\text{基本金要組入額} (\text{基本組入高} + \text{未組入高})}$	この比率は100%が上限であり、100%に近いほど未組入額が少ないことを意味するため、100%に近いことが望ましい。
固定比率	$\frac{\text{固定資産}}{\text{純資産}}$	固定資産に投下した資金の回収は長期間にわたるため、本来投下資金は返済する必要のない自己資金を充てることが望ましい。しかし実際に大規模設備投資を行う際は外部資金を導入する場合もあるため、この比率が100%を超えることは少ない。
固定長期適合率	$\frac{\text{固定資産}}{\text{純資産} + \text{固定負債}}$	この比率は100%以下で低いほど理想的とされる。100%を超えた場合は、固定資産の調達源泉に短期借入金等の流動負債を導入していると解することができ、財政の安定性に欠け、長期的にみて不安があることを示している。
固定資産構成比率	$\frac{\text{固定資産}}{\text{総資産}}$	この比率が学校法人全体の平均に比して特に高い場合、資産の固定化が進み流動性が乏しくなっていると評価することができる。

有形固定資産構成比率	有形固定資産／総資産	学校法人では教育研究事業に多額の施設設備投資を必要とするため、この比率が高くなるのが財務的な特徴であるが、学校規模に比して設備投資が過剰となる場合は財政を逼迫させる要因ともなる。
特定資産構成比率	特定資産／総資産	この比率が高い場合は中長期的な財政支出に対する備えが充実しており、計画的な学校法人経営に資するといえる。
流動資産構成比率	流動資産／総資産	この比率が高い場合、現金化が可能な資産の割合が大きく、資金流動性に富んでいると評価できる。逆に著しく低い場合は、資金流動性に欠け、資金繰りが苦しい状況にあると評価できる。
減価償却比率	減価償却累計額（図書除く）／減価償却資産取得価額	資産の取得年次が古いほど、又は耐用年数を短期間に設定しているほどこの比率は高くなる。
固定負債構成比率	固定負債 ／（総負債＋純資産）	学校の施設設備の拡充や更新の際に、長期借入金を導入した方が財政計画上有利となる場合等もあり、長期借入金が多いことが直ちにネガティブな評価とはならないが、学校法人の施設整備計画や手元資金の状況に比してこの比率が過度に高い場合には、経営上の懸念材料となる点に留意が必要である。
流動負債構成比率	流動負債 ／（総負債＋純資産）	学校法人の財政の安定性を確保するためには、この比率が低い方が好ましいと評価できる。
総負債比率	総負債／総資産	この比率は一般的に低いほど望ましく、50%を超えると負債総額が純資産を上回ることを示し、100%を超えると負債総額が資産総額を上回る状態、いわゆる債務超過であることを示す。
負債比率	総負債／純資産	他人資金と自己資金との割合で、他人資金である総負債が自己資金である純資産を上回っていないかを測る比率であり、100%以下で低い方が望ましい。
内部留保資産比率	（運用資産－総負債） ／総資産	この比率がプラスとなる場合は運用資産で総負債をすべて充当することができ、結果的に有形固定資産が自己資金で調達されていることを意味しており、プラス幅が大きいほど運用資産の蓄積度が大きいと評価できる。
運用資産余裕比率	（運用資産－外部負債） ／経常支出	この比率が1.0を超えている場合は、すなわち一年間の学校法人の経常的な支出を賄えるだけの資金を保有していることを示し、一般的にはこの比率が高いほど運用資産の蓄積が良好であり、経常的な収支が安定していると言える。
流動比率	流動資産／流動負債	一般に金融機関等では、この比率が200%以上であれば優良と見なしている。100%を下回っている場合には、流動負債を固定資産に投下していることが多く、資金繰りに窮しているとみられる。
前受金保有率	現金預金／前受金	当該年度に収受している翌年度分の授業料や入学金等が、翌年度繰越支払資金たる現金預金の形で当該年度末に適切に保有されているかを測る比率であり、100%を超えることが一般的とされている。
退職給与引当特定資産保有率	退職給与引当特定資産 ／退職給与引当金	将来的な支払債務である退職給与引当金に見合う資産を特定資産としてどの程度保有しているかを判断するものであり、一般的には高い方が望ましい。
積立率	運用資産／要積立額	運用資産の保有状況を表しており、長期的に必要な資金需要の典型として、施設設備の取替更新及び退職金支払に焦点を当てている。学校法人全体の財政状況の把握に主眼を置いており、個別資産の保有状況を測るものではない。一般的に比率は高い方が望ましい。

5 各科目の説明

各計算書類における収入・支出科目の内容は次のとおりです。なお、学校法人会計基準による様式は、一般の企業会計による計算書とは異なっています。

5.1 事業活動収支計算書

<収入>

科目	内容
学生生徒等納付金	入学金、授業料、教育充実費 など
手数料	入学検定料、試験料、証明手数料 など
寄付金	金銭その他の資産を寄贈者から贈与されたもので、補助金収入にならないもの
経常費等補助金	国または地方公共団体からの助成金
付随事業収入	受託事業収入など
雑収入	教室等の使用料、退職金財団交付金、過年度修正収入 など
受取利息・配当金	預貯金の利息、証券投資信託の収益の配当金及び株式の配当金
資産売却差額	固定資産の売却収入

<支出>

科目	内容
人件費	専任教職員、非常勤教員等に支給する給与・賞与、アルバイト料、退職金 など
教育研究経費	学生生徒等の教育指導に係る経費、教員の研究活動に係る経費
管理経費	教育研究経費以外の経費
徴収不能額等	徴収不能見込額をあらかじめ費用計上する額
借入金等利息	市中銀行等からの借入金に対する利息
資産処分差額	資産を売却等したときに生じる差額

5.2 貸借対照表

科目	内容
固定資産	保有期間が1年以上見込まれる資産で、有形固定資産（土地、建物など）と特定資産（使途特定金融資産）、その他の固定資産
流動資産	1年以内に換金もしくは回収することのできる資産
固定負債	返済期限が1年を超える負債（長期借入金、退職給与引当金等）
流動負債	1年以内のうちに返済すべき負債（短期借入金、未払金、前受金等）
第1号基本金	自己資金による土地・建物・設備等の固定資産の価額
第2号基本金	新たな学校の設置及び教育充実のため将来的に取得する固定資産に充てる金銭その他の資産の額
第3号基本金	基金として継続して保持し、運用する金銭その他資産の額
第4号基本金	恒常的に保持すべきものとされる運転資金の額

5.3 資金収支計算書

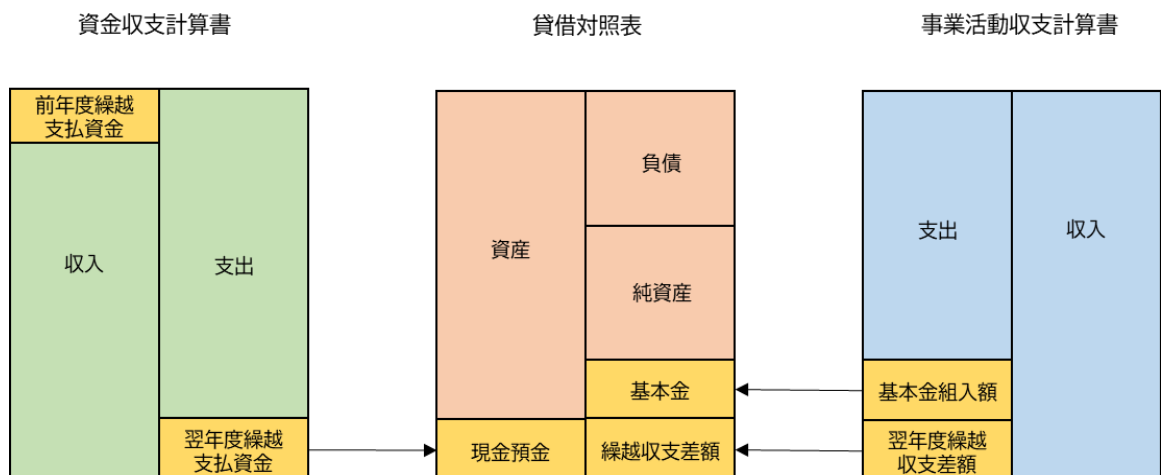
<収入>

科目	内容
学生生徒等納付金収入	入学金、授業料、教育充実費 など
手数料収入	入学検定料、試験料、証明手数料 など
寄付金収入	金銭その他の資産を寄贈者から贈与されたもので、補助金収入にならないもの
補助金収入	国または地方公共団体からの助成金
資産売却収入	固定資産の売却収入
付随事業・収益事業収入	受託事業収入など
受取利息・配当金収入	預貯金の利息、証券投資信託の収益の分配金及び株式の配当金
雑収入	教室等の使用料、退職金財団交付金、過年度修正収入 など
前受金収入	翌年度入学生の授業料など、翌年度の収入となるもの
その他の収入	特定資産の取崩収入、前期の未収入金収入、預り金、仮受金、貸付金回収収入 など
資金収入調整勘定	期末未収入金（当期活動の未収分）、前期末前受金（当期活動の前期入金分）

<支出>

科目	内容
人件費支出	専任教職員、非常勤教員等に支給する給与・賞与、アルバイト料、退職金 など
教育研究経費支出	学生生徒等の教育指導に係る経費、教員の研究活動に係る経費
管理経費支出	教育研究経費以外の経費
借入金等利息・返済支出	市中銀行等からの借入金に対する利息及び返済額
施設関係支出	土地、建物（電気・給排水・空調等の附属設備含む）、構築物、建設仮勘定 など
設備関係支出	機器備品、図書、車両、ソフトウェア など
資産運用支出	有価証券の購入支出、特定資産への繰入支出
その他の支出	前期の未払金支払、預り金、前払金 など
資金支出調整勘定	期末未払金（当期活動の未払分）、前期末前払金（当期活動の前期支払分）

【参考】各計算書の関係



貸借対照表

(令和5～7年度)

貸借対照表

令和 6年 3月31日

(単位 円)

資産の部			
科 目	本年度末	前年度末	増 減
固定資産	29,997,082,076	28,736,891,626	1,260,190,450
有形固定資産	18,268,742,324	18,826,346,850	△ 557,604,526
土地	4,983,558,854	4,983,558,854	0
建物	9,575,088,219	9,908,300,724	△ 333,212,505
構築物	1,352,708,019	1,472,091,819	△ 119,383,800
教育研究用機器備品	553,961,451	635,546,404	△ 81,584,953
管理用機器備品	53,300,006	58,425,702	△ 5,125,696
図書	1,733,004,487	1,748,129,346	△ 15,124,859
車両	17,121,288	20,294,001	△ 3,172,713
特定資産	8,220,641,181	8,293,146,797	△ 72,505,616
第3号基本金引当特定資産	5,453,000,000	5,453,000,000	0
退職給与引当特定資産	697,582,102	783,138,284	△ 85,556,182
減価償却引当特定資産	2,005,398,890	1,996,516,152	8,882,738
国際禅学研究所引当特定資産	20,000,000	20,000,000	0
特別奨学金引当特定資産	14,631,817	12,472,639	2,159,178
臨床仏教師養成引当特定資産	30,028,372	28,019,722	2,008,650
その他の固定資産	3,507,698,571	1,617,397,979	1,890,300,592
借地権	20,000,000	20,000,000	0
電話加入権	2,962,848	2,962,848	0
有価証券	3,369,748,888	1,474,886,788	1,894,862,100
出資金	120,000	10,120,000	△ 10,000,000
職員厚生貸付金	12,377,900	8,978,300	3,399,600
差入保証金	80,000,000	80,000,000	0
ソフトウェア	22,488,935	20,450,043	2,038,892
流動資産	3,081,200,448	4,834,566,385	△ 1,753,365,937
現金預金	2,844,621,672	4,690,505,995	△ 1,845,884,323
未収入金	222,882,870	123,429,172	99,453,698
前払金	13,221,991	18,268,637	△ 5,046,646
立替金	473,915	2,362,581	△ 1,888,666
資産の部合計	33,078,282,524	33,571,458,011	△ 493,175,487

負債の部			
科 目	本年度末	前年度末	増 減
固定負債	3,299,513,004	3,480,474,703	△ 180,961,699
長期借入金	2,528,561,000	2,677,648,000	△ 149,087,000
退職給与引当金	758,998,324	792,601,143	△ 33,602,819
長期未払金	11,953,680	10,225,560	1,728,120
流動負債	796,052,284	939,249,474	△ 143,197,190
未払金	311,784,571	247,523,916	64,260,655
前受金	223,144,172	389,269,772	△ 166,125,600
短期預り金	97,683,312	144,512,736	△ 46,829,424
実習費短期預り金	58,420	2,762,050	△ 2,703,630
科研費短期預り金	14,711,809	0	14,711,809
短期借入金	148,670,000	155,181,000	△ 6,511,000
負債の部合計	4,095,565,288	4,419,724,177	△ 324,158,889
純資産の部			
科 目	本年度末	前年度末	増 減
基本金	31,514,435,470	31,357,618,145	156,817,325
第1号基本金	25,755,435,470	25,598,618,145	156,817,325
第3号基本金	5,453,000,000	5,453,000,000	0
第4号基本金	306,000,000	306,000,000	0
繰越収支差額	△ 2,531,718,234	△ 2,205,884,311	△ 325,833,923
翌年度繰越収支差額	△ 2,531,718,234	△ 2,205,884,311	△ 325,833,923
純資産の部合計	28,982,717,236	29,151,733,834	△ 169,016,598
負債及び純資産の部合計	33,078,282,524	33,571,458,011	△ 493,175,487

貸借対照表

令和 7年 3月31日

(単位 円)

資産の部			
科 目	本年度末	前年度末	増 減
固定資産	28,833,536,144	29,997,082,076	△ 1,163,545,932
有形固定資産	17,742,795,041	18,268,742,324	△ 525,947,283
土地	4,983,807,354	4,983,558,854	248,500
建物	9,246,057,421	9,575,088,219	△ 329,030,798
構築物	1,254,399,578	1,352,708,019	△ 98,308,441
教育研究用機器備品	465,032,345	553,961,451	△ 88,929,106
管理用機器備品	42,544,691	53,300,006	△ 10,755,315
図書	1,736,171,199	1,733,004,487	3,166,712
車両	14,782,453	17,121,288	△ 2,338,835
特定資産	8,235,736,354	8,220,641,181	15,095,173
第3号基本金引当特定資産	5,453,000,000	5,453,000,000	0
退職給与引当特定資産	697,583,448	697,582,102	1,346
減価償却引当特定資産	2,018,996,111	2,005,398,890	13,597,221
国際禅学研究所引当特定資産	20,000,000	20,000,000	0
特別奨学金引当特定資産	14,564,886	14,631,817	△ 66,931
臨床仏教師養成引当特定資産	31,591,909	30,028,372	1,563,537
その他の固定資産	2,855,004,749	3,507,698,571	△ 652,693,822
借地権	20,000,000	20,000,000	0
電話加入権	2,962,848	2,962,848	0
有価証券	2,734,261,480	3,369,748,888	△ 635,487,408
出資金	120,000	120,000	0
職員厚生貸付金	77,500	12,377,900	△ 12,300,400
差入保証金	80,000,000	80,000,000	0
ソフトウェア	17,582,921	22,488,935	△ 4,906,014
流動資産	3,773,513,747	3,081,200,448	692,313,299
現金預金	3,578,314,013	2,844,621,672	733,692,341
未収入金	185,178,291	222,882,870	△ 37,704,579
前払金	9,662,200	13,221,991	△ 3,559,791
立替金	359,243	473,915	△ 114,672
資産の部合計	32,607,049,891	33,078,282,524	△ 471,232,633

負債の部			
科 目	本年度末	前年度末	増 減
固定負債	3,166,886,443	3,299,513,004	△ 132,626,561
長期借入金	2,425,900,000	2,528,561,000	△ 102,661,000
退職給与引当金	734,683,443	758,998,324	△ 24,314,881
長期未払金	6,303,000	11,953,680	△ 5,650,680
流動負債	697,860,768	796,052,284	△ 98,191,516
未払金	264,665,691	311,784,571	△ 47,118,880
前受金	150,128,472	223,144,172	△ 73,015,700
短期預り金	141,251,775	97,683,312	43,568,463
実習費短期預り金	589,318	58,420	530,898
科研費短期預り金	12,825,512	14,711,809	△ 1,886,297
短期借入金	128,400,000	148,670,000	△ 20,270,000
負債の部合計	3,864,747,211	4,095,565,288	△ 230,818,077
純資産の部			
科 目	本年度末	前年度末	増 減
基本金	31,633,133,568	31,514,435,470	118,698,098
第1号基本金	25,874,133,568	25,755,435,470	118,698,098
第3号基本金	5,453,000,000	5,453,000,000	0
第4号基本金	306,000,000	306,000,000	0
繰越収支差額	△ 2,890,830,888	△ 2,531,718,234	△ 359,112,654
翌年度繰越収支差額	△ 2,890,830,888	△ 2,531,718,234	△ 359,112,654
純資産の部合計	28,742,302,680	28,982,717,236	△ 240,414,556
負債及び純資産の部合計	32,607,049,891	33,078,282,524	△ 471,232,633

貸借対照表

令和 8年 3月31日

000000: 全学総括

(単位 円)

資産の部			
科 目	本年度末	前年度末	増 減
固定資産	29,392,573,504	28,833,536,144	559,037,360
有形固定資産	17,332,324,717	17,742,795,041	△ 410,470,324
土地	4,983,807,354	4,983,807,354	0
建物	8,920,730,994	9,246,057,421	△ 325,326,427
構築物	1,135,886,761	1,254,399,578	△ 118,512,817
教育研究用機器備品	451,853,060	465,032,345	△ 13,179,285
管理用機器備品	34,990,597	42,544,691	△ 7,554,094
図書	1,792,403,863	1,736,171,199	56,232,664
車両	12,652,088	14,782,453	△ 2,130,365
特定資産	8,175,669,588	8,235,736,354	△ 60,066,766
第3号基本金引当特定資産	5,453,000,000	5,453,000,000	0
退職給与引当特定資産	616,239,540	697,583,448	△ 81,343,908
減価償却引当特定資産	2,038,776,667	2,018,996,111	19,780,556
国際禅学研究所引当特定資産	20,000,000	20,000,000	0
特別奨学金引当特定資産	15,896,347	14,564,886	1,331,461
臨床仏教師養成引当特定資産	31,757,034	31,591,909	165,125
その他の固定資産	3,884,579,199	2,855,004,749	1,029,574,450
借地権	20,000,000	20,000,000	0
電話加入権	2,962,848	2,962,848	0
有価証券	3,769,381,762	2,734,261,480	1,035,120,282
出資金	120,000	120,000	0
職員厚生貸付金	0	77,500	△ 77,500
差入保証金	80,000,000	80,000,000	0
ソフトウェア	12,114,589	17,582,921	△ 5,468,332
流動資産	2,577,433,628	3,773,513,747	△ 1,196,080,119
現金預金	2,417,282,057	3,578,314,013	△ 1,161,031,956
未収入金	139,425,480	185,178,291	△ 45,752,811
前払金	20,096,597	9,662,200	10,434,397
立替金	628,636	359,243	269,393
仮払金	858	0	858
資産の部合計	31,970,007,132	32,607,049,891	△ 637,042,759

負債の部			
科 目	本年度末	前年度末	増 減
固定負債	2,952,718,104	3,166,886,443	△ 214,168,339
長期借入金	2,297,500,000	2,425,900,000	△ 128,400,000
退職給与引当金	635,597,294	734,683,443	△ 99,086,149
長期未払金	19,620,810	6,303,000	13,317,810
流動負債	886,313,651	697,860,768	188,452,883
未払金	384,933,903	264,665,691	120,268,212
前受金	174,155,972	150,128,472	24,027,500
賞与引当金	60,311,030	0	60,311,030
短期預り金	138,512,746	154,666,605	△ 16,153,859
短期借入金	128,400,000	128,400,000	0
負債の部合計	3,839,031,755	3,864,747,211	△ 25,715,456
純資産の部			
科 目	本年度末	前年度末	増 減
基本金	31,876,920,889	31,633,133,568	243,787,321
第1号基本金	26,117,920,889	25,874,133,568	243,787,321
第3号基本金	5,453,000,000	5,453,000,000	0
第4号基本金	306,000,000	306,000,000	0
繰越収支差額	△ 3,745,945,512	△ 2,890,830,888	△ 855,114,624
翌年度繰越収支差額	△ 3,745,945,512	△ 2,890,830,888	△ 855,114,624
純資産の部合計	28,130,975,377	28,742,302,680	△ 611,327,303
負債及び純資産の部合計	31,970,007,132	32,607,049,891	△ 637,042,759

事業活動収支計算書 (令和5～7年度)

事業活動収支計算書

令和 5年 4月 1日 から
令和 6年 3月31日 まで

000000: 全学総括

(単位 円)

	科 目	予 算	決 算	差 異
事業活動収入の部	学生生徒等納付金	2,728,866,000	2,777,796,353	△ 48,930,353
	授業料	1,784,321,000	1,809,192,474	△ 24,871,474
	保育料	50,000,000	52,106,823	△ 2,106,823
	入学金	122,320,000	131,440,000	△ 9,120,000
	入園料	6,200,000	7,110,000	△ 910,000
	教育費	282,620,000	280,620,815	1,999,185
	施設設備資金	177,500,000	175,239,974	2,260,026
	教育充実資金	275,895,000	291,560,000	△ 15,665,000
	特別教育充実費	8,010,000	7,991,250	18,750
	施設等利用給付費	22,000,000	22,535,017	△ 535,017
	手数料	60,950,000	60,989,600	△ 39,600
	入学検定料	51,600,000	51,425,000	175,000
	証明手数料	850,000	814,100	35,900
	通園バス利用料	8,500,000	8,750,500	△ 250,500
	寄付金	35,700,000	59,410,390	△ 23,710,390
	特別寄付金	19,100,000	43,078,390	△ 23,978,390
	一般寄付金	16,600,000	16,276,000	324,000
	現物寄付	0	56,000	△ 56,000
	經常費等補助金	953,900,000	980,907,310	△ 27,007,310
	国庫補助金	298,800,000	292,226,700	6,573,300
	地方公共団体補助金	652,100,000	685,170,610	△ 33,070,610
	その他補助金	3,000,000	3,510,000	△ 510,000
	付随事業収入	13,300,000	16,672,160	△ 3,372,160
	公開講座収入	1,300,000	1,667,100	△ 367,100
	補助活動収入	12,000,000	14,995,060	△ 2,995,060
	受託実習料収入	0	10,000	△ 10,000
雑収入	122,150,000	205,339,149	△ 83,189,149	
施設設備利用料	24,500,000	24,608,467	△ 108,467	
退職給与引当金戻入額	1,000,000	20,485,927	△ 19,485,927	
退職金財団退職資金受入収入	77,300,000	135,019,996	△ 57,719,996	
その他の雑収入	19,350,000	25,224,759	△ 5,874,759	
教育活動収入計	3,914,866,000	4,101,114,962	△ 186,248,962	

	科 目	予 算	決 算	差 異
教育活動収支	人件費	2,481,250,000	2,461,796,079	19,453,921
	教員人件費	1,809,360,000	1,757,226,808	52,133,192
	職員人件費	511,690,000	521,115,634	△ 9,425,634
	役員報酬	17,330,000	17,370,000	△ 40,000
	退職給与引当金繰入額	102,870,000	4,454,991	98,415,009
	退職金	40,000,000	161,628,646	△ 121,628,646
	教育研究経費	1,898,800,000	1,741,629,270	157,170,730
	消耗品費	34,040,000	31,236,172	2,803,828
	光熱水費	93,300,000	70,475,187	22,824,813
	旅費交通費	34,200,000	29,835,188	4,364,812
	奨学費	617,720,000	540,482,068	77,237,932
	研究研修費	39,500,000	20,870,861	18,629,139
	教材校具費	9,270,000	6,822,627	2,447,373
	学会私学団体費	8,580,000	9,050,150	△ 470,150
印刷費	23,080,000	19,773,039	3,306,961	
図書費	26,950,000	21,278,709	5,671,291	
クラブ活動補助費	5,000,000	7,494,505	△ 2,494,505	
修繕費	26,920,000	21,510,971	5,409,029	
損害保険料	10,240,000	9,141,418	1,098,582	
通信費	17,420,000	11,509,825	5,910,175	
会議費	1,180,000	275,310	904,690	
衛生費	5,300,000	3,156,713	2,143,287	
清掃保全費	45,150,000	42,819,811	2,330,189	
保守管理費	100,700,000	96,725,079	3,974,921	
賃借料	45,560,000	43,376,313	2,183,687	
公租公課	120,000	125,468	△ 5,468	
園外活動費	1,750,000	1,664,648	85,352	
学生厚生費	51,690,000	64,749,623	△ 13,059,623	
福利厚生費	50,000	11,546	38,454	
文化講座費	2,980,000	2,167,682	812,318	
関係校交流費	0	34,280	△ 34,280	
委託費	143,430,000	147,559,081	△ 4,129,081	
用品費	5,000,000	2,637,325	2,362,675	
式・行事費	1,370,000	2,340,963	△ 970,963	
雑費	6,000,000	1,373,884	4,626,116	
減価償却額	542,300,000	533,130,824	9,169,176	
事業活動支出の部	管理経費	370,420,000	282,763,257	87,656,743
	消耗品費	5,850,000	4,805,790	1,044,210
	光熱水費	8,260,000	4,425,737	3,834,263
	旅費交通費	11,110,000	10,512,343	597,657
	通信費	9,680,000	9,245,529	434,471
	印刷費	24,880,000	19,528,850	5,351,150
	修繕費	1,760,000	1,443,145	316,855
	会議費	1,600,000	1,292,936	307,064
	慶弔費	1,440,000	813,345	626,655
	監査料	6,960,000	6,027,441	932,559
	広報費	103,630,000	47,852,728	55,777,272
	渉外費	3,040,000	1,663,779	1,376,221
	公租公課	2,370,000	3,148,687	△ 778,687
	福利厚生費	6,290,000	3,487,450	2,802,550
	清掃保全費	3,950,000	3,233,970	716,030
	保守管理費	8,400,000	8,800,161	△ 400,161
	式・行事費	1,260,000	81,176	1,178,824
	支払手数料	12,640,000	6,551,272	6,088,728
	損害保険料	1,970,000	1,798,738	171,262
	用品費	500,000	127,160	372,840
	私立大学等経常費補助金返還金	0	201,000	△ 201,000
	地方公共団体補助金返還金	0	22,234	△ 22,234
	図書費	340,000	343,740	△ 3,740
	賃借料	9,310,000	7,969,797	1,340,203
	委託費	62,040,000	57,123,171	4,916,829

		科 目	予 算	決 算	差 異
		補助活動費	14,000,000	15,420,000	△ 1,420,000
		雑費	9,240,000	3,888,664	5,351,336
		減価償却額	59,900,000	62,954,414	△ 3,054,414
		徴収不能額等	25,627,000	8,905,000	16,722,000
		徴収不能額	25,627,000	8,905,000	16,722,000
		教育活動支出計	4,776,097,000	4,495,093,606	281,003,394
		教育活動収支差額	△ 861,231,000	△ 393,978,644	△ 467,252,356
		科 目	予 算	決 算	差 異
教育活動収入の部	事業活動収入	受取利息・配当金	194,310,000	245,413,258	△ 51,103,258
		第3号基本金引当特定資産運用収入	142,500,000	155,471,826	△ 12,971,826
		その他の受取利息・配当金	51,810,000	89,941,432	△ 38,131,432
		その他の教育活動外収入	0	1,804,757	△ 1,804,757
		為替差益	0	1,804,757	△ 1,804,757
		教育活動外収入計	194,310,000	247,218,015	△ 52,908,015
		科 目	予 算	決 算	差 異
教育活動支出の部	事業活動支出	借入金等利息	7,020,000	5,026,805	1,993,195
		借入金利息	7,020,000	5,026,805	1,993,195
		その他の教育活動外支出	0	0	0
	教育活動外支出計	7,020,000	5,026,805	1,993,195	
	教育活動外収支差額	187,290,000	242,191,210	△ 54,901,210	
	経常収支差額	△ 673,941,000	△ 151,787,434	△ 522,153,566	
		科 目	予 算	決 算	差 異
特別収支	事業活動収入の部	資産売却差額	0	9,112,678	△ 9,112,678
		有価証券売却差額	0	8,260,422	△ 8,260,422
		設備売却差額	0	852,256	△ 852,256
		その他の特別収入	5,050,000	4,629,925	420,075
		現物寄付	0	72,925	△ 72,925
		施設設備補助金	5,050,000	4,557,000	493,000
		特別収入計	5,050,000	13,742,603	△ 8,692,603
事業活動支出の部	事業活動支出	資産処分差額	2,000,000	30,971,767	△ 28,971,767
		有価証券処分差額	0	4,381,000	△ 4,381,000
		施設処分差額	1,000,000	21,086,055	△ 20,086,055
		設備処分差額	1,000,000	5,504,712	△ 4,504,712
		その他の特別支出	0	0	0
	特別支出計	2,000,000	30,971,767	△ 28,971,767	
	特別収支差額	3,050,000	△ 17,229,164	20,279,164	
	[予備費]	105,500,000		105,500,000	
	基本金組入前当年度収支差額	△ 776,391,000	△ 169,016,598	△ 607,374,402	

000000: 全学総括

(単位 円)

基本金組入額合計	△ 248,168,000	△ 156,817,325	△ 91,350,675
当年度収支差額	△ 1,024,559,000	△ 325,833,923	△ 698,725,077
前年度繰越収支差額	△ 2,205,884,311	△ 2,205,884,311	0
基本金取崩額	309,890,000	0	309,890,000
翌年度繰越収支差額	△ 2,920,553,311	△ 2,531,718,234	△ 388,835,077
(参考)			
事業活動収入計	4,114,226,000	4,362,075,580	△ 247,849,580
事業活動支出計	4,890,617,000	4,531,092,178	359,524,822

注記 現物寄付内訳

【中学校】	図書：	寄贈図書	770円
【高等学校】	図書：	寄贈図書	72,155円
	教・用品費：	空気清浄機 1台	56,000円

事業活動収支計算書

令和 6年 4月 1日 から
令和 7年 3月31日 まで

000000: 全学総括

(単位 円)

	科 目	予 算	決 算	差 異	
事業活動収入の部	学生生徒等納付金	2,756,731,000	2,763,666,977	△ 6,935,977	
	授業料	1,779,471,000	1,776,539,312	2,931,688	
	保育料	52,000,000	54,994,597	△ 2,994,597	
	入学金	121,480,000	130,760,000	△ 9,280,000	
	入園料	5,200,000	5,980,000	△ 780,000	
	教育費	292,460,000	289,590,815	2,869,185	
	施設設備資金	202,080,000	199,180,810	2,899,190	
	教育充実資金	274,010,000	276,570,000	△ 2,560,000	
	特別教育充実費	9,030,000	8,831,250	198,750	
	施設等利用給付費	21,000,000	21,220,193	△ 220,193	
	手数料	64,780,000	53,782,930	10,997,070	
	入学検定料	50,600,000	39,508,850	11,091,150	
	証明手数料	800,000	803,850	△ 3,850	
	通園バス利用料	10,500,000	10,675,140	△ 175,140	
	大学共通テスト実施手数料	2,880,000	2,795,090	84,910	
	寄付金	26,500,000	45,495,533	△ 18,995,533	
	特別寄付金	11,500,000	30,370,315	△ 18,870,315	
	一般寄付金	15,000,000	15,100,000	△ 100,000	
	現物寄付	0	25,218	△ 25,218	
	経常費等補助金	948,400,000	882,077,038	66,322,962	
	国庫補助金	288,400,000	246,454,200	41,945,800	
	地方公共団体補助金	657,000,000	630,712,838	26,287,162	
	その他補助金	3,000,000	4,910,000	△ 1,910,000	
	付随事業収入	2,300,000	2,263,280	36,720	
	公開講座収入	1,300,000	1,513,000	△ 213,000	
	補助活動収入	1,000,000	745,280	254,720	
受託実習料収入	0	5,000	△ 5,000		
雑収入	145,890,000	208,613,089	△ 62,723,089		
施設設備利用料	24,400,000	24,860,996	△ 460,996		
退職給与引当金戻入額	0	10,495,900	△ 10,495,900		
退職金財団退職資金受入収入	108,390,000	144,829,879	△ 36,439,879		
その他の雑収入	13,100,000	28,426,314	△ 15,326,314		
教育活動収入計	3,944,601,000	3,955,898,847	△ 11,297,847		

	科 目	予 算	決 算	差 異
教育活動収支	人件費	2,286,973,000	2,444,219,541	△ 157,246,541
	教員人件費	1,706,567,000	1,690,227,142	16,339,858
	職員人件費	545,936,000	542,449,414	3,486,586
	役員報酬	17,090,000	17,370,000	△ 280,000
	退職給与引当金繰入額	7,380,000	2,561,256	4,818,744
	退職金	10,000,000	191,611,729	△ 181,611,729
	教育研究経費	1,943,676,000	1,896,088,993	47,587,007
	消耗品費	34,433,000	34,599,234	△ 166,234
	光熱水費	88,300,000	81,719,851	6,580,149
	旅費交通費	33,484,000	35,289,272	△ 1,805,272
	奨学費	659,020,000	683,704,771	△ 24,684,771
	研究研修費	39,500,000	19,895,428	19,604,572
	教材校具費	8,175,000	4,966,458	3,208,542
	学会私学団体費	7,807,000	8,929,320	△ 1,122,320
	印刷費	23,204,000	19,570,748	3,633,252
	図書費	23,713,000	18,079,681	5,633,319
	クラブ活動補助費	7,500,000	10,571,528	△ 3,071,528
	修繕費	40,460,000	31,737,477	8,722,523
損害保険料	9,963,000	8,541,832	1,421,168	
通信費	17,629,000	11,083,764	6,545,236	
会議費	1,100,000	239,668	860,332	
衛生費	4,280,000	3,033,667	1,246,333	
清掃保全費	38,376,000	41,446,583	△ 3,070,583	
保守管理費	123,783,000	107,851,450	15,931,550	
賃借料	47,247,000	44,613,992	2,633,008	
公租公課	123,000	140,272	△ 17,272	
園外活動費	1,750,000	2,062,372	△ 312,372	
学生厚生費	87,207,000	65,557,749	21,649,251	
福利厚生費	50,000	51,674	△ 1,674	
事業活動支出の部	文化講座費	2,596,000	2,264,816	331,184
	委託費	122,626,000	141,150,848	△ 18,524,848
	用品費	5,000,000	4,638,993	361,007
	式・行事費	1,096,000	1,811,968	△ 715,968
	雑費	3,892,000	1,024,556	2,867,444
	減価償却額	511,362,000	511,511,021	△ 149,021
	管理経費	306,767,000	247,880,611	58,886,389
	消耗品費	6,490,000	6,303,595	186,405
	光熱水費	8,060,000	5,325,362	2,734,638
	旅費交通費	12,246,000	7,968,431	4,277,569
	通信費	5,002,000	5,783,554	△ 781,554
	印刷費	22,970,000	22,196,836	773,164
	修繕費	1,010,000	1,020,850	△ 10,850
	会議費	1,600,000	1,463,463	136,537
	慶弔費	1,340,000	580,006	759,994
	監査料	6,964,000	6,402,000	562,000
	広報費	69,703,000	28,059,641	41,643,359
	渉外費	1,835,000	1,912,032	△ 77,032
公租公課	2,323,000	2,711,914	△ 388,914	
福利厚生費	5,167,000	3,494,840	1,672,160	
清掃保全費	3,082,000	3,260,542	△ 178,542	
保守管理費	10,823,000	8,994,331	1,828,669	
式・行事費	560,000	6,998	553,002	
支払手数料	12,450,000	4,081,047	8,368,953	
損害保険料	1,978,000	1,704,010	273,990	
用品費	500,000	254,067	245,933	
図書費	309,000	446,385	△ 137,385	
賃借料	10,324,000	9,258,492	1,065,508	
委託費	57,249,000	60,094,253	△ 2,845,253	
震災義援金	0	147,300	△ 147,300	
補助活動費	2,500,000	2,819,090	△ 319,090	
雑費	4,576,000	6,945,387	△ 2,369,387	

000000: 全学総括

(単位 円)

科 目	予 算	決 算	差 異
減価償却額	57,706,000	56,646,185	1,059,815
徴収不能額等	5,230,000	6,016,800	△ 786,800
徴収不能額	5,230,000	6,016,800	△ 786,800
教育活動支出計	4,542,646,000	4,594,205,945	△ 51,559,945
教育活動収支差額	△ 598,045,000	△ 638,307,098	40,262,098

		科 目	予 算	決 算	差 異	
教育活動収入の部	事業活動収入	受取利息・配当金	254,310,000	260,257,894	△ 5,947,894	
		第3号基本金引当特定資産運用収入	142,500,000	151,672,563	△ 9,172,563	
		その他の受取利息・配当金	111,810,000	108,585,331	3,224,669	
		その他の教育活動外収入	0	898	△ 898	
		為替差益	0	898	△ 898	
		教育活動外収入計	254,310,000	260,258,792	△ 5,948,792	
	教育活動外収支	事業活動支出	借入金等利息	6,000,000	15,001,617	△ 9,001,617
			借入金利息	6,000,000	15,001,617	△ 9,001,617
		その他の教育活動外支出	0	103,397	△ 103,397	
		為替差損	0	103,397	△ 103,397	
		教育活動外支出計	6,000,000	15,105,014	△ 9,105,014	
		教育活動外収支差額	248,310,000	245,153,778	3,156,222	
		経常収支差額	△ 349,735,000	△ 393,153,320	43,418,320	
特別収入		事業活動収入	資産売却差額	0	161,413,276	△ 161,413,276
		有価証券売却差額	0	161,413,276	△ 161,413,276	
		その他の特別収入	5,000,000	9,960,158	△ 4,960,158	
		現物寄付	0	1,323,368	△ 1,323,368	
		施設設備補助金	5,000,000	8,616,000	△ 3,616,000	
		過年度修正額	0	20,790	△ 20,790	
		特別収入計	5,000,000	171,373,434	△ 166,373,434	
	特別支出	事業活動支出	資産処分差額	0	18,564,666	△ 18,564,666
			有価証券処分差額	0	11,560,000	△ 11,560,000
			施設処分差額	0	2	△ 2
		設備処分差額	0	7,004,664	△ 7,004,664	
		その他の特別支出	0	70,004	△ 70,004	
		過年度修正額	0	70,004	△ 70,004	
		特別支出計	0	18,634,670	△ 18,634,670	
		特別収支差額	5,000,000	152,738,764	△ 147,738,764	
		[予備費]	105,500,000		105,500,000	
		基本金組入前当年度収支差額	△ 450,235,000	△ 240,414,556	△ 209,820,444	
	基本金組入額合計	△ 362,395,000	△ 118,698,098	△ 243,696,902		
	当年度収支差額	△ 812,630,000	△ 359,112,654	△ 453,517,346		
	前年度繰越収支差額	△ 2,531,718,234	△ 2,531,718,234	0		
	翌年度繰越収支差額	△ 3,344,348,234	△ 2,890,830,888	△ 453,517,346		
(参考)						
	事業活動収入計	4,203,911,000	4,387,531,073	△ 183,620,073		
	事業活動支出計	4,654,146,000	4,627,945,629	26,200,371		

注記 現物寄付内訳

【高等学校】	図書：	寄贈図書	7,586円
	教育研究用機器備品：	チャム設備一式	357,500円
	教育研究用奇異備品：	第一体育館電動スクリーン1台	958,282円
	教・清掃保全費：	第一体育館電動スクリーン1台撤去費	25,218円

事業活動収支計算書

令和 7年 4月 1日 から
令和 8年 3月31日 まで

000000: 全学総括

(単位 円)

	科 目	予 算	決 算	差 異
事業活動収入の部	学生生徒等納付金	2,487,786,000	2,465,278,852	22,507,148
	授業料	1,615,266,000	1,600,879,871	14,386,129
	保育料	52,000,000	52,091,672	△ 91,672
	入学金	91,880,000	91,880,000	0
	入園料	5,900,000	5,936,700	△ 36,700
	教育費	258,040,000	252,414,873	5,625,127
	施設設備資金	178,440,000	175,261,571	3,178,429
	教育充実資金	255,440,000	255,440,000	0
	特別教育充実費	8,820,000	8,631,250	188,750
	施設等利用給付費	22,000,000	22,742,915	△ 742,915
	手数料	53,403,000	52,090,950	1,312,050
	入学検定料	42,325,000	41,667,770	657,230
	証明手数料	678,000	688,500	△ 10,500
	通園バス利用料	10,400,000	9,734,680	665,320
	寄付金	35,200,000	43,540,767	△ 8,340,767
	特別寄付金	19,000,000	27,222,767	△ 8,222,767
	一般寄付金	15,000,000	15,100,000	△ 100,000
	現物寄付	1,200,000	1,218,000	△ 18,000
	経常費等補助金	952,093,000	871,497,298	80,595,702
	国庫補助金	286,493,000	297,999,900	△ 11,506,900
	地方公共団体補助金	661,100,000	567,537,398	93,562,602
	その他補助金	4,500,000	5,960,000	△ 1,460,000
	付随事業収入	3,450,000	2,440,879	1,009,121
	公開講座収入	1,300,000	1,692,739	△ 392,739
	受託事業収入	1,500,000	0	1,500,000
	補助活動収入	650,000	738,140	△ 88,140
受託実習料収入	0	10,000	△ 10,000	
雑収入	260,989,000	272,457,535	△ 11,468,535	
施設設備利用料	25,450,000	25,532,896	△ 82,896	
退職給与引当金戻入額	88,000,000	97,345,283	△ 9,345,283	
退職金財団退職資金受入収入	132,549,000	125,510,615	7,038,385	
その他の雑収入	14,990,000	24,068,741	△ 9,078,741	
教育活動収入計	3,792,921,000	3,707,306,281	85,614,719	
教育活動収支	人件費	2,285,614,000	2,257,789,430	27,824,570
	教員人件費	1,592,775,000	1,560,736,560	32,038,440
	職員人件費	503,909,000	501,731,650	2,177,350
	役員報酬	18,430,000	15,878,333	2,551,667
	退職給与引当金繰入額	2,000,000	7,088,503	△ 5,088,503
	退職金	168,500,000	172,354,384	△ 3,854,384
	教育研究経費	2,123,420,000	2,040,093,480	83,326,520
	消耗品費	33,441,000	29,180,478	4,260,522
	光熱水費	93,350,000	85,352,566	7,997,434
	旅費交通費	34,992,000	27,113,140	7,878,860
	奨学費	800,009,000	793,882,012	6,126,988
	研究研修費	25,050,000	19,081,149	5,968,851
	教材校具費	8,111,000	6,323,961	1,787,039
	学会私学団体費	9,420,000	8,482,270	937,730
	印刷費	20,649,000	19,680,550	968,450
	図書費	18,131,000	17,852,404	278,596
	クラブ活動補助費	8,000,000	8,364,142	△ 364,142
	修繕費	36,320,000	37,556,968	△ 1,236,968
	損害保険料	8,281,000	8,316,924	△ 35,924
	通信費	12,924,000	9,942,203	2,981,797

		科 目	予 算	決 算	差 異
外 収 支	事 業 活 動 支 出 の 部	借入金等利息	23,000,000	22,244,672	755,328
		借入金利息	23,000,000	22,244,672	755,328
		その他の教育活動外支出	0	0	0
		教育活動外支出計	23,000,000	22,244,672	755,328
		教育活動外収支差額	293,910,000	328,616,063	△ 34,706,063
		經常収支差額	△ 643,704,000	△ 537,371,158	△ 106,332,842
特 別 収 支	事 業 活 動 収 入 の 部	資産売却差額	0	0	0
		その他の特別収入	9,000,000	78,512	8,921,488
		現物寄付	0	31,011	△ 31,011
		施設設備補助金	9,000,000	0	9,000,000
		過年度修正額	0	47,501	△ 47,501
		特別収入計	9,000,000	78,512	8,921,488
	事 業 活 動 支 出 の 部	資産処分差額	0	10,580,628	△ 10,580,628
		有価証券処分差額	0	3,585,400	△ 3,585,400
		設備処分差額	0	6,995,228	△ 6,995,228
		その他の特別支出	63,924,000	63,454,029	469,971
		過年度修正額	0	23,750	△ 23,750
		賞与引当金特別繰入額	63,924,000	63,430,279	493,721
		特別支出計	63,924,000	74,034,657	△ 10,110,657
				特別収支差額	△ 54,924,000
[予備費]			105,500,000		105,500,000
		基本金組入前当年度収支差額	△ 804,128,000	△ 611,327,303	△ 192,800,697
		基本金組入額合計	△ 236,397,000	△ 243,787,321	7,390,321
		当年度収支差額	△ 1,040,525,000	△ 855,114,624	△ 185,410,376
		前年度繰越収支差額	△ 2,890,830,888	△ 2,890,830,888	0
		翌年度繰越収支差額	△ 3,931,355,888	△ 3,745,945,512	△ 185,410,376
(参考)					
		事業活動収入計	4,118,831,000	4,058,245,528	60,585,472
		事業活動支出計	4,922,959,000	4,669,572,831	253,386,169

注記 現物寄付内訳

【中学校】	図書：	寄贈図書	8,011円
【高等学校】	図書：	寄贈図書	23,000円
	教・用品費	パターション26台	1,218,000円

資金収支計算書

(令和5～7年度)

資金収支計算書

令和 5年 4月 1日 から
令和 6年 3月31日 まで

000000: 全学総括

(単位 円)

収入の部	予 算	決 算	差 異
科 目			
学生生徒等納付金収入	2,703,239,000	2,777,796,353	△ 74,557,353
授業料収入	1,764,084,000	1,809,192,474	△ 45,108,474
保育料収入	50,000,000	52,106,823	△ 2,106,823
入学金収入	122,320,000	131,440,000	△ 9,120,000
入園料収入	6,200,000	7,110,000	△ 910,000
教育費収入	282,620,000	280,620,815	1,999,185
施設設備資金収入	177,500,000	175,239,974	2,260,026
教育充実資金収入	270,505,000	291,560,000	△ 21,055,000
特別教育充実費収入	8,010,000	7,991,250	18,750
施設等利用給付費収入	22,000,000	22,535,017	△ 535,017
手数料収入	60,950,000	60,989,600	△ 39,600
入学検定料収入	51,600,000	51,425,000	175,000
証明手数料収入	850,000	814,100	35,900
通園バス利用料収入	8,500,000	8,750,500	△ 250,500
寄付金収入	35,700,000	59,354,390	△ 23,654,390
特別寄付金収入	19,100,000	43,078,390	△ 23,978,390
一般寄付金収入	16,600,000	16,276,000	324,000
補助金収入	958,950,000	985,464,310	△ 26,514,310
国庫補助金収入	303,300,000	296,783,700	6,516,300
地方公共団体補助金収入	652,650,000	685,170,610	△ 32,520,610
その他の補助金収入	3,000,000	3,510,000	△ 510,000
資産売却収入	100,000,000	240,199,046	△ 140,199,046
有価証券売却収入	100,000,000	240,199,046	△ 140,199,046
付随事業・収益事業収入	13,300,000	16,672,160	△ 3,372,160
公開講座収入	1,300,000	1,667,100	△ 367,100
補助活動収入	12,000,000	14,995,060	△ 2,995,060
受託実習料収入	0	10,000	△ 10,000
受取利息・配当金収入	194,310,000	245,413,258	△ 51,103,258
第3号基本金引当特定資産運用収入	142,500,000	155,471,826	△ 12,971,826
その他の受取利息・配当金収入(3号以外)	51,810,000	89,941,432	△ 38,131,432
雑収入	121,150,000	187,034,298	△ 65,884,298
施設設備利用料収入	24,500,000	24,608,467	△ 108,467
退職金財団退職資金受入収入	77,300,000	135,019,996	△ 57,719,996
その他の雑収入	19,350,000	25,224,759	△ 5,874,759
為替差益収入	0	2,181,076	△ 2,181,076
借入金等収入	0	0	0
前受金収入	397,000,000	223,144,172	173,855,828
授業料前受金収入	185,800,000	63,681,600	122,118,400
入学金前受金収入	112,200,000	96,579,200	15,620,800
入園料前受金収入	5,000,000	6,110,000	△ 1,110,000
教育費前受金収入	25,000,000	22,840,000	2,160,000
施設設備資金前受金収入	21,200,000	18,620,000	2,580,000
教育充実資金前受金収入	32,600,000	0	32,600,000
特別教育充実費前受金収入	500,000	660,000	△ 160,000
その他の前受金収入	0	140,000	△ 140,000
施設設備利用料前受金収入	14,700,000	14,513,372	186,628
その他の収入	773,081,640	3,338,863,179	△ 2,565,781,539
第3号基本金引当特定資産取崩収入	309,890,000	276,254,624	33,635,376
退職給与引当特定資産取崩収入	15,800,000	587,556,228	△ 571,756,228
職員厚生貸付金回収収入	200,000	600,400	△ 400,400

収入の部			
科 目	予 算	決 算	差 異
特別奨学金引当特定資産取崩収入	2,000,000	0	2,000,000
国際禅学研究所引当特定資産取崩収入	0	20,000,000	△ 20,000,000
前払金受入収入	491,950	0	491,950
仮払金受入収入	100,000,000	31,130	99,968,870
減価償却引当特定資産取崩収入	0	1,997,944,514	△ 1,997,944,514
出資金返還収入	0	10,000,000	△ 10,000,000
臨床仏教師養成引当特定資産取崩収入	3,000,000	28,019,722	△ 25,019,722
短期預り金受入収入	112,000,000	301,485,062	△ 189,485,062
実習費短期預り金受入収入	0	3,061,717	△ 3,061,717
前期末未収入金収入	228,047,765	94,474,330	133,573,435
立替金受入収入	1,651,925	19,435,452	△ 17,783,527
資金収入調整勘定	△ 519,804,572	△ 592,102,800	72,298,228
期末未収入金	△ 120,000,000	△ 202,833,028	82,833,028
前期末前受金	△ 399,804,572	△ 389,269,772	△ 10,534,800
前年度繰越支払資金	4,690,505,995	4,690,505,995	
収入の部合計	9,528,382,063	12,233,333,961	△ 2,704,951,898

支出の部			
科目	予算	決算	差異
人件費支出	2,450,660,000	2,474,912,971	△ 24,252,971
教員人件費支出	1,809,360,000	1,757,226,808	52,133,192
職員人件費支出	511,690,000	521,115,634	△ 9,425,634
役員報酬支出	17,330,000	17,370,000	△ 40,000
退職金支出	112,280,000	179,200,529	△ 66,920,529
教育研究経費支出	1,356,500,000	1,208,442,446	148,057,554
消耗品費支出	34,040,000	31,236,172	2,803,828
光熱水費支出	93,300,000	70,475,187	22,824,813
旅費交通費支出	34,200,000	29,835,188	4,364,812
奨学費支出	617,720,000	540,482,068	77,237,932
研究研修費支出	39,500,000	20,870,861	18,629,139
教材校具費支出	9,270,000	6,822,627	2,447,373
学会私学団体費支出	8,580,000	9,050,150	△ 470,150
印刷費支出	23,080,000	19,773,039	3,306,961
図書費支出	26,950,000	21,278,709	5,671,291
クラブ活動補助費支出	5,000,000	7,494,505	△ 2,494,505
修繕費支出	26,920,000	21,510,971	5,409,029
損害保険料支出	10,240,000	9,141,418	1,098,582
通信費支出	17,420,000	11,509,825	5,910,175
会議費支出	1,180,000	275,310	904,690
衛生費支出	5,300,000	3,156,713	2,143,287
清掃保全費支出	45,150,000	42,819,811	2,330,189
保守管理費支出	100,700,000	96,725,079	3,974,921
賃借料支出	45,560,000	43,376,313	2,183,687
公租公課支出	120,000	125,468	△ 5,468
園外活動費支出	1,750,000	1,664,648	85,352
学生厚生費支出	51,690,000	64,749,623	△ 13,059,623
福利厚生費支出	50,000	11,546	38,454
文化講座費支出	2,980,000	2,167,682	812,318
関係校交流費支出	0	34,280	△ 34,280
委託費支出	143,430,000	147,559,081	△ 4,129,081
用品費支出	5,000,000	2,581,325	2,418,675
式・行事費支出	1,370,000	2,340,963	△ 970,963
雑費支出	6,000,000	1,373,884	4,626,116
管理経費支出	310,520,000	220,185,162	90,334,838
消耗品費支出	5,850,000	4,805,790	1,044,210
光熱水費支出	8,260,000	4,425,737	3,834,263
旅費交通費支出	11,110,000	10,512,343	597,657
通信費支出	9,680,000	9,245,529	434,471
印刷費支出	24,880,000	19,528,850	5,351,150
修繕費支出	1,760,000	1,443,145	316,855
会議費支出	1,600,000	1,292,936	307,064
慶弔費支出	1,440,000	813,345	626,655
監査料支出	6,960,000	6,027,441	932,559
広報費支出	103,630,000	47,852,728	55,777,272
渉外費支出	3,040,000	1,663,779	1,376,221
公租公課支出	2,370,000	3,148,687	△ 778,687
福利厚生費支出	6,290,000	3,487,450	2,802,550
清掃保全費支出	3,950,000	3,233,970	716,030
保守管理費支出	8,400,000	8,800,161	△ 400,161
式・行事費支出	1,260,000	81,176	1,178,824
支払手数料支出	12,640,000	6,551,272	6,088,728
損害保険料支出	1,970,000	1,798,738	171,262
用品費支出	500,000	127,160	372,840
私立大学等経常費補助金返還金支出	0	201,000	△ 201,000
地方公共団体補助金返還金支出	0	22,234	△ 22,234
図書費支出	340,000	343,740	△ 3,740
賃借料支出	9,310,000	7,969,797	1,340,203
委託費支出	62,040,000	57,123,171	4,916,829
為替差損支出	0	376,319	△ 376,319

支出の部			
科目	予算	決算	差異
補助活動費支出	14,000,000	15,420,000	△ 1,420,000
雑費支出	9,240,000	3,888,664	5,351,336
借入金等利息支出	7,020,000	5,026,805	1,993,195
借入金利息支出	7,020,000	5,026,805	1,993,195
借入金等返済支出	156,928,000	155,598,000	1,330,000
借入金返済支出	156,928,000	155,598,000	1,330,000
施設関係支出	14,000,000	20,683,557	△ 6,683,557
建物支出	14,000,000	12,640,021	1,359,979
構築物支出	0	8,043,536	△ 8,043,536
設備関係支出	72,990,000	45,501,633	27,488,367
教育研究用機器備品支出	50,830,000	24,828,706	26,001,294
管理用機器備品支出	6,260,000	8,512,020	△ 2,252,020
図書支出	12,400,000	5,888,487	6,511,513
ソフトウェア支出	3,500,000	6,272,420	△ 2,772,420
資産運用支出	167,680,000	4,968,451,196	△ 4,800,771,196
有価証券購入支出	100,000,000	2,131,181,724	△ 2,031,181,724
第3号基本金引当特定資産繰入支出	0	276,254,624	△ 276,254,624
退職給与引当特定資産繰入支出	47,680,000	502,000,046	△ 454,320,046
特別奨学金引当特定資産繰入支出	2,000,000	2,159,178	△ 159,178
減価償却引当特定資産繰入支出	15,000,000	2,006,827,252	△ 1,991,827,252
国際禅学研究所引当特定資産繰入支出	0	20,000,000	△ 20,000,000
臨床仏教師養成引当特定資産繰入支出	3,000,000	30,028,372	△ 27,028,372
その他の支出	362,571,037	446,844,388	△ 84,273,351
職員厚生貸付金支払支出	2,000,000	4,000,000	△ 2,000,000
前払金支払支出	30,224,000	9,505,230	20,718,770
仮払金支払支出	100,000,000	31,130	99,968,870
短期預り金支払支出	134,753,241	333,602,677	△ 198,849,436
実習費短期預り金支払支出	0	5,765,347	△ 5,765,347
前期末未払金支払支出	95,393,796	76,393,218	19,000,578
立替金支払支出	200,000	17,546,786	△ 17,346,786
[予備費]	105,500,000		105,500,000
資金支出調整勘定	△ 135,888,870	△ 156,933,869	21,044,999
期末未払金	△ 105,125,000	△ 142,381,993	37,256,993
前期末前払金	△ 30,763,870	△ 14,551,876	△ 16,211,994
翌年度繰越支払資金	4,659,901,896	2,844,621,672	1,815,280,224
支出の部合計	9,528,382,063	12,233,333,961	△ 2,704,951,898

資金収支計算書

令和 6年 4月 1日 から
令和 7年 3月31日 まで

000000: 全学総括

(単位 円)

収入の部	予 算	決 算	差 異
科 目			
学生生徒等納付金収入	2,751,501,000	2,763,666,977	△ 12,165,977
授業料収入	1,775,341,000	1,776,539,312	△ 1,198,312
保育料収入	52,000,000	54,994,597	△ 2,994,597
入学金収入	121,480,000	130,760,000	△ 9,280,000
入園料収入	5,200,000	5,980,000	△ 780,000
教育費収入	292,460,000	289,590,815	2,869,185
施設設備資金収入	202,080,000	199,180,810	2,899,190
教育充実資金収入	272,910,000	276,570,000	△ 3,660,000
特別教育充実費収入	9,030,000	8,831,250	198,750
施設等利用給付費収入	21,000,000	21,220,193	△ 220,193
手数料収入	64,780,000	53,782,930	10,997,070
入学検定料収入	50,600,000	39,508,850	11,091,150
証明手数料収入	800,000	803,850	△ 3,850
通園バス利用料収入	10,500,000	10,675,140	△ 175,140
大学共通テスト実施手数料収入	2,880,000	2,795,090	84,910
寄付金収入	26,500,000	45,470,315	△ 18,970,315
特別寄付金収入	11,500,000	30,370,315	△ 18,870,315
一般寄付金収入	15,000,000	15,100,000	△ 100,000
補助金収入	953,400,000	890,693,038	62,706,962
国庫補助金収入	293,400,000	255,070,200	38,329,800
地方公共団体補助金収入	657,000,000	630,712,838	26,287,162
その他の補助金収入	3,000,000	4,910,000	△ 1,910,000
資産売却収入	500,000,000	1,297,330,004	△ 797,330,004
有価証券売却収入	500,000,000	1,297,330,004	△ 797,330,004
付随事業・収益事業収入	2,300,000	2,263,280	36,720
公開講座収入	1,300,000	1,513,000	△ 213,000
補助活動収入	1,000,000	745,280	254,720
受託実習料収入	0	5,000	△ 5,000
受取利息・配当金収入	254,310,000	260,257,894	△ 5,947,894
第3号基本金引当特定資産運用収入	142,500,000	151,672,563	△ 9,172,563
その他の受取利息・配当金収入(3号以外)	111,810,000	108,585,331	3,224,669
雑収入	145,890,000	200,061,096	△ 54,171,096
施設設備利用料収入	24,400,000	24,860,996	△ 460,996
退職金財団退職資金受入収入	108,390,000	144,829,879	△ 36,439,879
その他の雑収入	13,100,000	28,177,814	△ 15,077,814
過年度修正収入	0	20,790	△ 20,790
為替差益収入	0	2,171,617	△ 2,171,617
借入金等収入	0	2,565,000,000	△ 2,565,000,000
長期借入金収入	0	2,565,000,000	△ 2,565,000,000

科 目	予 算	決 算	差 異
前受金収入	221,700,000	150,128,472	71,571,528
授業料前受金収入	62,500,000	37,894,000	24,606,000
入学前受金収入	92,800,000	66,266,100	26,533,900
入園料前受金収入	5,000,000	5,520,000	△ 520,000
教育費前受金収入	25,000,000	13,290,000	11,710,000
施設設備資金前受金収入	21,200,000	11,940,000	9,260,000
教育充実資金前受金収入	0	220,000	△ 220,000
特別教育充実費前受金収入	500,000	260,000	240,000
その他の前受金収入	0	225,000	△ 225,000
施設設備利用料前受金収入	14,700,000	14,513,372	186,628
科 目	予 算	決 算	差 異
その他の収入	412,218,049	10,763,359,389	△ 10,351,141,340
第3号基本金引当特定資産取崩収入	0	2,353,884,174	△ 2,353,884,174
退職給与引当特定資産取崩収入	58,680,000	1,503,000,000	△ 1,444,320,000
職員厚生貸付金回収収入	1,000,000	12,300,400	△ 11,300,400
特別奨学金引当特定資産取崩収入	2,000,000	48,256,202	△ 46,256,202
国際禅学研究所引当特定資産取崩収入	0	60,000,000	△ 60,000,000
前払金受入収入	1,150,000	5,549,664	△ 4,399,664
減価償却引当特定資産取崩収入	0	6,074,658,247	△ 6,074,658,247
臨床仏教師養成引当特定資産取崩収入	3,000,000	93,118,492	△ 90,118,492
短期預り金受入収入	137,000,000	381,532,823	△ 244,532,823
実習費短期預り金受入収入	3,000,000	3,322,625	△ 322,625
前期末未収入金収入	205,070,000	216,769,010	△ 11,699,010
立替金受入収入	1,318,049	10,967,752	△ 9,649,703
資金収入調整勘定	△ 347,200,000	△ 408,225,403	61,025,403
期末未収入金	△ 125,600,000	△ 185,081,231	59,481,231
前期末前受金	△ 221,600,000	△ 223,144,172	1,544,172
前年度繰越支払資金	2,844,621,672	2,844,621,672	
収入の部合計	7,830,020,721	21,428,409,664	△ 13,598,388,943

支出の部			
科目	予算	決算	差異
人件費支出	2,410,653,000	2,458,038,522	△ 47,385,522
教員人件費支出	1,706,567,000	1,690,227,142	16,339,858
職員人件費支出	545,936,000	542,449,414	3,486,586
役員報酬支出	17,090,000	17,370,000	△ 280,000
退職金支出	141,060,000	207,991,966	△ 66,931,966
教育研究経費支出	1,432,314,000	1,384,552,754	47,761,246
消耗品費支出	34,433,000	34,599,234	△ 166,234
光熱水費支出	88,300,000	81,719,851	6,580,149
旅費交通費支出	33,484,000	35,289,272	△ 1,805,272
奨学費支出	659,020,000	683,704,771	△ 24,684,771
研究研修費支出	39,500,000	19,895,428	19,604,572
教材校具費支出	8,175,000	4,966,458	3,208,542
学会私学団体費支出	7,807,000	8,929,320	△ 1,122,320
印刷費支出	23,204,000	19,570,748	3,633,252
図書費支出	23,713,000	18,079,681	5,633,319
クラブ活動補助費支出	7,500,000	10,571,528	△ 3,071,528
修繕費支出	40,460,000	31,737,477	8,722,523
損害保険料支出	9,963,000	8,541,832	1,421,168
通信費支出	17,629,000	11,083,764	6,545,236
会議費支出	1,100,000	239,668	860,332
衛生費支出	4,280,000	3,033,667	1,246,333
清掃保全費支出	38,376,000	41,421,365	△ 3,045,365
保守管理費支出	123,783,000	107,851,450	15,931,550
賃借料支出	47,247,000	44,613,992	2,633,008
公租公課支出	123,000	140,272	△ 17,272
園外活動費支出	1,750,000	2,062,372	△ 312,372
学生厚生費支出	87,207,000	65,557,749	21,649,251
福利厚生費支出	50,000	51,674	△ 1,674
文化講座費支出	2,596,000	2,264,816	331,184
委託費支出	122,626,000	141,150,848	△ 18,524,848
用品費支出	5,000,000	4,638,993	361,007
式・行事費支出	1,096,000	1,811,968	△ 715,968
雑費支出	3,892,000	1,024,556	2,867,444
管理経費支出	249,061,000	193,578,546	55,482,454
消耗品費支出	6,490,000	6,303,595	186,405
光熱水費支出	8,060,000	5,325,362	2,734,638
旅費交通費支出	12,246,000	7,968,431	4,277,569
通信費支出	5,002,000	5,783,554	△ 781,554
印刷費支出	22,970,000	22,196,836	773,164
修繕費支出	1,010,000	1,020,850	△ 10,850
会議費支出	1,600,000	1,463,463	136,537
慶弔費支出	1,340,000	580,006	759,994
監査料支出	6,964,000	6,402,000	562,000
広報費支出	69,703,000	28,059,641	41,643,359
渉外費支出	1,835,000	1,912,032	△ 77,032
公租公課支出	2,323,000	2,711,914	△ 388,914
福利厚生費支出	5,167,000	3,494,840	1,672,160
清掃保全費支出	3,082,000	3,260,542	△ 178,542
保守管理費支出	10,823,000	8,994,331	1,828,669
式・行事費支出	560,000	6,998	553,002
支払手数料支出	12,450,000	4,081,047	8,368,953
損害保険料支出	1,978,000	1,704,010	273,990
用品費支出	500,000	254,067	245,933
図書費支出	309,000	446,385	△ 137,385
賃借料支出	10,324,000	9,258,492	1,065,508
委託費支出	57,249,000	60,094,253	△ 2,845,253
震災義援金支出	0	147,300	△ 147,300
為替差損支出	0	2,274,116	△ 2,274,116
雑費支出	4,576,000	6,945,387	△ 2,369,387
補助活動費支出	2,500,000	2,819,090	△ 319,090

支出の部			
科目	予算	決算	差異
過年度修正支出	0	70,004	△ 70,004
借入金等利息支出	6,000,000	15,001,617	△ 9,001,617
借入金利息支出	6,000,000	15,001,617	△ 9,001,617
借入金等返済支出	150,000,000	2,687,931,000	△ 2,537,931,000
借入金返済支出	150,000,000	2,687,931,000	△ 2,537,931,000
施設関係支出	104,710,000	28,107,070	76,602,930
建物支出	70,000,000	0	70,000,000
構築物支出	34,710,000	28,107,070	6,602,930
設備関係支出	103,185,000	14,629,637	88,555,363
教育研究用機器備品支出	87,365,000	5,449,100	81,915,900
管理用機器備品支出	4,120,000	2,266,968	1,853,032
図書支出	11,700,000	6,444,969	5,255,031
ソフトウェア支出	0	468,600	△ 468,600
資産運用支出	512,900,000	10,660,001,608	△ 10,147,101,608
有価証券購入支出	500,000,000	500,429,320	△ 429,320
第3号基本金引当特定資産繰入支出	0	2,365,444,174	△ 2,365,444,174
退職給与引当特定資産繰入支出	200,000	1,503,001,346	△ 1,502,801,346
特別奨学金引当特定資産繰入支出	2,000,000	48,189,271	△ 46,189,271
減価償却引当特定資産繰入支出	7,700,000	6,088,255,468	△ 6,080,555,468
国際禅学研究所引当特定資産繰入支出	0	60,000,000	△ 60,000,000
臨床仏教師養成引当特定資産繰入支出	3,000,000	94,682,029	△ 91,682,029
その他の支出	421,034,000	657,934,564	△ 236,900,564
職員厚生貸付金支払支出	2,000,000	0	2,000,000
前払金支払支出	16,724,000	14,755,755	1,968,245
短期預り金支払支出	137,000,000	339,850,657	△ 202,850,657
実習費短期預り金支払支出	3,000,000	2,791,727	208,273
前期末未払金支払支出	261,110,000	289,683,345	△ 28,573,345
立替金支払支出	1,200,000	10,853,080	△ 9,653,080
〔予備費〕	105,500,000		105,500,000
資金支出調整勘定	△ 245,881,290	△ 249,679,667	3,798,377
期末未払金	△ 229,110,000	△ 236,913,785	7,803,785
前期末前払金	△ 16,771,290	△ 12,765,882	△ 4,005,408
翌年度繰越支払資金	2,580,545,011	3,578,314,013	△ 997,769,002
支出の部合計	7,830,020,721	21,428,409,664	△ 13,598,388,943

注記 [高等学校]

学生生徒納付金収入 645,333,313円より「兵庫県私立高等学校生徒授業料軽減補助金」として124,000円を減額計上した。

資金収支計算書

令和 7年 4月 1日 から
令和 8年 3月31日 まで

000000: 全学総括

(単位 円)

収入の部	予 算	決 算	差 異
科 目			
学生生徒等納付金収入	2,487,786,000	2,465,278,852	22,507,148
授業料収入	1,615,266,000	1,600,879,871	14,386,129
保育料収入	52,000,000	52,091,672	△ 91,672
入学金収入	91,880,000	91,880,000	0
入園料収入	5,900,000	5,936,700	△ 36,700
教育費収入	258,040,000	252,414,873	5,625,127
施設設備資金収入	178,440,000	175,261,571	3,178,429
教育充実資金収入	255,440,000	255,440,000	0
特別教育充実費収入	8,820,000	8,631,250	188,750
施設等利用給付費収入	22,000,000	22,742,915	△ 742,915
手数料収入	53,403,000	52,090,950	1,312,050
入学検定料収入	42,325,000	41,667,770	657,230
証明手数料収入	678,000	688,500	△ 10,500
通園バス利用料収入	10,400,000	9,734,680	665,320
寄付金収入	34,000,000	42,322,767	△ 8,322,767
特別寄付金収入	19,000,000	27,222,767	△ 8,222,767
一般寄付金収入	15,000,000	15,100,000	△ 100,000
補助金収入	961,093,000	871,497,298	89,595,702
国庫補助金収入	295,493,000	297,999,900	△ 2,506,900
地方公共団体補助金収入	661,100,000	567,537,398	93,562,602
その他の補助金収入	4,500,000	5,960,000	△ 1,460,000
資産売却収入	100,000,000	180,000,000	△ 80,000,000
有価証券売却収入	100,000,000	180,000,000	△ 80,000,000
付随事業・収益事業収入	3,450,000	2,440,879	1,009,121
公開講座収入	1,300,000	1,692,739	△ 392,739
受託事業収入	1,500,000	0	1,500,000
補助活動収入	650,000	738,140	△ 88,140
受託実習料収入	0	10,000	△ 10,000
受取利息・配当金収入	316,910,000	344,484,155	△ 27,574,155
第3号基本金引当特定資産運用収入	164,800,000	164,846,756	△ 46,756
その他の受取利息・配当金収入(3号以外)	152,110,000	179,637,399	△ 27,527,399
雑収入	172,989,000	181,536,333	△ 8,547,333
施設設備利用料収入	25,450,000	25,532,896	△ 82,896
退職金財団退職資金受入収入	132,549,000	125,510,615	7,038,385
その他の雑収入	14,990,000	24,068,741	△ 9,078,741
過年度修正収入	0	47,501	△ 47,501
為替差益収入	0	6,376,580	△ 6,376,580
借入金等収入	0	0	0
前受金収入	194,700,000	174,155,972	20,544,028
授業料前受金収入	62,500,000	51,960,000	10,540,000
入学金前受金収入	65,800,000	68,366,600	△ 2,566,600
入園料前受金収入	5,000,000	5,070,000	△ 70,000
教育費前受金収入	25,000,000	18,575,000	6,425,000
施設設備資金前受金収入	21,200,000	15,065,000	6,135,000
特別教育充実費前受金収入	500,000	370,000	130,000
その他の前受金収入	0	236,000	△ 236,000
施設設備利用料前受金収入	14,700,000	14,513,372	186,628
その他の収入	1,563,438,652	1,586,947,478	△ 23,508,826
第3号基本金引当特定資産取崩収入	800,000,000	855,071,893	△ 55,071,893
退職給与引当特定資産取崩収入	130,000,000	115,320,880	14,679,120

収入の部			
科目	予 算	決 算	差 異
職員厚生貸付金回収収入	77,500	77,500	0
特別奨学金引当特定資産取崩収入	1,000,000	1,000,000	0
前払金受入収入	491,950	150,000	341,950
減価償却引当特定資産取崩収入	0	17,018,806	△ 17,018,806
短期預り金受入収入	402,000,000	365,164,256	36,835,744
実習費短期預り金受入収入	3,300,000	2,395,304	904,696
前期末未収入金収入	222,349,421	211,039,678	11,309,743
立替金受入収入	4,219,781	19,709,161	△ 15,489,380
資金収入調整勘定	△ 316,348,472	△ 326,165,336	9,816,864
期末未収入金	△ 166,220,000	△ 176,036,864	9,816,864
前期末前受金	△ 150,128,472	△ 150,128,472	0
前年度繰越支払資金	3,578,314,013	3,578,314,013	
収入の部合計	9,149,735,193	9,152,903,361	△ 3,168,168

支出の部			
科目	予算	決算	差異
人件費支出	2,296,598,000	2,262,649,545	33,948,455
教員人件費支出	1,592,759,000	1,563,299,014	29,459,986
職員人件費支出	504,609,000	502,288,445	2,320,555
役員報酬支出	18,430,000	15,878,333	2,551,667
退職金支出	180,800,000	181,183,753	△ 383,753
教育研究経費支出	1,629,006,000	1,542,061,511	86,944,489
消耗品費支出	33,441,000	29,180,478	4,260,522
光熱水費支出	93,350,000	85,352,566	7,997,434
旅費交通費支出	34,992,000	27,113,140	7,878,860
奨学費支出	800,009,000	793,882,012	6,126,988
研究研修費支出	25,050,000	19,081,149	5,968,851
教材校具費支出	8,111,000	6,323,961	1,787,039
学会私学団体費支出	9,420,000	8,482,270	937,730
印刷費支出	20,649,000	19,680,550	968,450
図書費支出	18,131,000	17,852,404	278,596
クラブ活動補助費支出	8,000,000	8,364,142	△ 364,142
修繕費支出	36,320,000	37,556,968	△ 1,236,968
損害保険料支出	8,281,000	8,316,924	△ 35,924
通信費支出	12,924,000	9,942,203	2,981,797
会議費支出	600,000	332,560	267,440
衛生費支出	3,380,000	2,951,858	428,142
清掃保全費支出	47,156,000	44,709,568	2,446,432
保守管理費支出	116,679,000	105,501,581	11,177,419
賃借料支出	49,774,000	51,003,657	△ 1,229,657
公租公課支出	131,000	136,714	△ 5,714
園外活動費支出	2,200,000	1,942,710	257,290
学生厚生費支出	100,460,000	80,207,305	20,252,695
福利厚生費支出	50,000	95,295	△ 45,295
文化講座費支出	2,651,000	2,137,234	513,766
委託費支出	185,818,000	176,544,428	9,273,572
用品費支出	5,000,000	3,470,642	1,529,358
式・行事費支出	2,596,000	1,345,947	1,250,053
雑費支出	3,833,000	553,245	3,279,755
管理経費支出	251,747,000	211,796,075	39,950,925
消耗品費支出	5,709,000	5,910,009	△ 201,009
光熱水費支出	6,960,000	4,941,149	2,018,851
旅費交通費支出	10,896,000	6,667,028	4,228,972
通信費支出	3,638,000	5,393,455	△ 1,755,455
印刷費支出	19,325,000	18,117,482	1,207,518
修繕費支出	2,939,000	732,788	2,206,212
会議費支出	2,250,000	852,360	1,397,640
慶弔費支出	1,410,000	462,349	947,651
監査料支出	8,264,000	7,326,000	938,000
広報費支出	78,003,000	51,002,953	27,000,047
渉外費支出	1,770,000	1,711,340	58,660
公租公課支出	3,853,000	2,338,005	1,514,995
福利厚生費支出	4,917,000	3,447,179	1,469,821
清掃保全費支出	3,709,000	3,477,456	231,544
保守管理費支出	9,305,000	8,961,350	343,650
式・行事費支出	1,560,000	39,600	1,520,400
支払手数料支出	5,471,000	5,625,423	△ 154,423
損害保険料支出	1,914,000	1,830,701	83,299
用品費支出	500,000	55,000	445,000
私立大学等経常費補助金返還金支出	0	1,200,000	△ 1,200,000
図書費支出	309,000	452,217	△ 143,217
賃借料支出	9,667,000	7,371,923	2,295,077
委託費支出	48,660,000	53,095,288	△ 4,435,288
補助活動費支出	2,500,000	1,849,400	650,600
授業料等減免費交付金返還金支出	0	233,400	△ 233,400
雑費支出	18,218,000	18,678,470	△ 460,470

支出の部			
科目	予算	決算	差異
過年度修正支出	0	23,750	△ 23,750
借入金等利息支出	23,000,000	22,244,672	755,328
借入金利息支出	23,000,000	22,244,672	755,328
借入金等返済支出	130,000,000	128,400,000	1,600,000
借入金返済支出	130,000,000	128,400,000	1,600,000
施設関係支出	4,283,000	4,248,430	34,570
建物支出	2,683,000	2,437,710	245,290
構築物支出	1,600,000	1,810,720	△ 210,720
設備関係支出	142,414,000	136,479,370	5,934,630
教育研究用機器備品支出	82,914,000	79,712,882	3,201,118
管理用機器備品支出	500,000	495,000	5,000
図書支出	59,000,000	56,271,488	2,728,512
資産運用支出	1,927,160,000	2,147,050,495	△ 219,890,495
有価証券購入支出	1,100,000,000	1,215,120,282	△ 115,120,282
第3号基本金引当特定資産繰入支出	800,000,000	857,312,393	△ 57,312,393
退職給与引当特定資産繰入支出	200,000	35,321,872	△ 35,121,872
特別奨学金引当特定資産繰入支出	2,200,000	2,331,461	△ 131,461
減価償却引当特定資産繰入支出	24,600,000	36,799,362	△ 12,199,362
臨床仏教師養成引当特定資産繰入支出	160,000	165,125	△ 5,125
その他の支出	706,919,991	676,969,206	29,950,785
前払金支払支出	22,061,000	20,046,030	2,014,970
仮払金支払支出	0	858	△ 858
短期預り金支払支出	377,005,869	381,311,797	△ 4,305,928
実習費短期預り金支払支出	3,300,000	2,401,622	898,378
前期末未払金支払支出	300,553,122	253,230,345	47,322,777
立替金支払支出	4,000,000	19,978,554	△ 15,978,554
[予備費]	(20,700,000) 84,800,000		84,800,000
資金支出調整勘定	△ 192,855,809	△ 396,278,000	203,422,191
期末未払金	△ 183,500,000	△ 386,816,367	203,316,367
前期末前払金	△ 9,355,809	△ 9,461,633	105,824
翌年度繰越支払資金	2,146,663,011	2,417,282,057	△ 270,619,046
支出の部合計	9,149,735,193	9,152,903,361	△ 3,168,168

注記 予備費の使用額は次の通りである。

教育研究用機器備品支出

2,200,000 図書支出

20,700,000

18,500,000

[高等学校]

学生生徒納付金収入 554,541,541円より「兵庫県私立高等学校生徒授業料軽減補助金」として116,000円を減額計上した。

学校法人花園学園

財務レポート 2025

本件に関する問い合わせ先
学校法人花園学園 法人本部
TEL 075-811-5181